

목 차

사업 보고서	1
【대표이사 등의 확인】	2
I. 회사의 개요	3
1. 회사의 개요	3
2. 회사의 연혁	6
3. 자본금 변동사항	9
4. 주식의 총수 등	9
5. 정관에 관한 사항	10
II. 사업의 내용	14
1. 사업의 개요	14
2. 주요 제품 및 서비스	14
3. 원재료 및 생산설비	15
4. 매출 및 수주상황	16
5. 위험관리 및 파생거래	17
6. 주요계약 및 연구개발활동	18
7. 기타 참고사항	23
III. 재무에 관한 사항	30
1. 요약재무정보	30
2. 연결재무제표	32
2-1. 연결 재무상태표	32
2-2. 연결 포괄손익계산서	33
2-3. 연결 자본변동표	34
2-4. 연결 현금흐름표	35
3. 연결재무제표 주식	37
4. 재무제표	99
4-1. 재무상태표	99
4-2. 포괄손익계산서	100
4-3. 자본변동표	101
4-4. 현금흐름표	101
5. 재무제표 주식	103
6. 배당에 관한 사항	161
7. 증권의 발행을 통한 자금조달에 관한 사항	164
7-1. 증권의 발행을 통한 자금조달 실적	164
7-2. 증권의 발행을 통해 조달된 자금의 사용실적	165
8. 기타 재무에 관한 사항	166
IV. 이사의 경영진단 및 분석의견	172
1. 예측정보에 대한 주의사항	172
2. 개요	172
3. 재무상태 및 영업실적	173
4. 유동성 및 자금조달과 지출	175
5. 부외거래	176
6. 그 밖에 투자의사결정에 필요한 사항	176
V. 회계감사인의 감사의견 등	180
1. 외부감사에 관한 사항	180
2. 내부통제에 관한 사항	181

VI. 이사회 등 회사의 기관에 관한 사항	184
1. 이사회에 관한 사항	184
2. 감사제도에 관한 사항	187
3. 주주총회 등에 관한 사항	190
VII. 주주에 관한 사항.....	196
VIII. 임원 및 직원 등에 관한 사항	200
1. 임원 및 직원 등의 현황.....	200
2. 임원의 보수 등	203
IX. 계열회사 등에 관한 사항.....	207
X. 대주주 등과의 거래내용	209
XI. 그 밖에 투자자 보호를 위하여 필요한 사항	211
1. 공시내용 진행 및 변경사항	211
2. 우발부채 등에 관한 사항	211
3. 제재 등과 관련된 사항	211
4. 작성기준일 이후 발생한 주요사항 등 기타사항	212
XII. 상세표.....	214
1. 연결대상 종속회사 현황(상세).....	214
2. 계열회사 현황(상세).....	214
3. 타법인출자 현황(상세).....	215
【전문가의 확인】	215
1. 전문가의 확인.....	215
2. 전문가와의 이해관계	215

사업보고서

(제 16 기)

사업연도 2025년 01월 01일 부터
2025년 12월 31일 까지

금융위원회

한국거래소 귀중

2026년 3월 19일

제출대상법인 유형 :

주권상장법인

면제사유발생 :

해당사항 없음

회 사 명 :

(주)플레이디

대 표 이 사 :

이 준 용

본 점 소 재 지 :

경기도 성남시 분당구 황새울로 359번길 11, 5,6층

(전 화) 1566-3265

(홈페이지) <http://www.playd.com>

작 성 책 임 자 :

(직 책) 경영총괄 사장 (성 명) 조 명 진

(전 화) 02-6009-9946

【 대표이사 등의 확인 】

확 인 서


우리는 당사의 대표이사 및 신고업무담당이사로서 이 공시서류의 기재내용에 대해 상당한 주의를 다하여 직접 확인·검토한 결과, 중요한 기재사항의 기재 또는 표시의 누락이나 허위의 기재 또는 표시가 없고, 이 공시서류에 표시된 기재 또는 표시사항을 이용하는 자의 중대한 오해를 유발하는 내용이 기재 또는 표시되지 아니하였음을 확인합니다.

또한, 당사는 주식회사 등의 외부감사에 관한 법률 제8조의 규정에 따라 내부회계관리제도를 마련하여 운영하고 있음을 확인합니다. (「주식회사의 외부감사에관한법률」 제4조에 의한 외감대상법인에 한함)

2026.03.19

주식회사 플레이디

대표이사 이 준 용 

신고업무담당임원 경영총괄 사장 조 명 진 

I. 회사의 개요

1. 회사의 개요

가. 연결대상 종속회사 개황

(1) 연결대상 종속회사 현황(요약)

(단위 : 사)

구분	연결대상회사수				주요 종속회사수
	기초	증가	감소	기말	
상장	-	-	-	-	-
비상장	-	2	-	2	-
합계	-	2	-	2	-

※상세 현황은 '상세표-1. 연결대상 종속회사 현황(상세)' 참조

(2) 연결대상회사의 변동내용

구분	자회사	사유
신규 연결	주식회사 바이오에센셜(주1)	신규설립
	주식회사 프리비알(주2)	지분취득
연결 제외	-	-
	-	-

주1) 당기 중 당사가 100% 지분투자하여 설립된 법인으로, 당사의 연결대상 종속기업에 포함되었습니다.

주2) 당기 중 당사의 최대주주인 주식회사 숲이 보유하고 있던 지분을 당사가 인수함에 따라 당사의 연결대상 종속기업에 포함되었습니다.

나. 회사의 법적·상업적 명칭

당사의 명칭은 국문으로는 '주식회사 플레이디'라고 표기합니다.

또한, 영문으로는 'PlayD Co., Ltd.'라고 표기합니다.

다. 설립일자 및 존속기간

당사는 2010년 3월 12일 설립되어, 2020년 3월 12일자로 코스닥시장에 신규 상장되어 회사의 주식 매매가 개시되었습니다.

라. 본사의 주소, 전화번호, 홈페이지

① 주소 : 경기도 성남시 분당구 황새울로 359번길 11, 5,6층

② 전화번호 : 1566-3265

③ 홈페이지 : www.playd.com

마. 중소기업 등 해당 여부

중소기업 해당 여부	미해당
벤처기업 해당 여부	미해당
중견기업 해당 여부	해당

바. 주요 사업의 내용 및 향후 추진하려는 신규사업

당사는 검색 광고, 디스플레이 광고 등 디지털 마케팅 대행 사업 지속 성장을 기반으로 옥외 광고, ATL, BTL 등에 진출하며 사업 영역을 확장하였고, 온라인과 오프라인을 아우르는 디지털 기반 종합 광고 대행 사업을 영위하고 있습니다. 기타 자세한 사항 및 향후 추진하고자 하는 사업은 "II.사업의 내용"을 참조하시기 바랍니다.

보고서 제출일 현재 정관상에 규정된 목적사업은 다음과 같습니다.

목적사업	비고
------	----

<ol style="list-style-type: none"> 1. 광고기획 및 대행업 2. 회원사 및 광고주를 위한 고품질 광고 솔루션 제공 3. 광고매체 판매업 4. 데이터베이스 및 온라인정보제공 5. 데이터베이스 검색, 개발 및 판매업 6. 디지털 콘텐츠 제조, 판매업 7. 멀티미디어 프로그램 개발, 제조 및 판매업 8. 소프트웨어 자문, 개발 및 공급 9. 자료처리업 10. 인쇄업 11. 전자상거래 및 상품유통판매업 12. 통신판매업 13. 건강 기능 식품 판매업 및 유통판매업 14. 화장품 제조업 및 판매업 15. 식품 제조업 및 판매업 16. 종합상품 무역업 17. 상품 종합 도매 및 소매업 18. 생활용품 도매 및 소매업 19. 애완동물 동물 및 관련용품 도매 및 소매업 20. 가전제품 도매 및 소매업 21. 기타 종합 도매 및 소매업 22. 상품 종합 중개업 23. 창고 및 운송관련 서비스업 24. 의료기기 도매 및 소매업 25. 의료용품 및 기타 의약 관련제품 제조업 26. 식료품 제조업 및 판매업 27. 의복, 의복 액세서리 및 모피제품 제조업 28. 목재 및 나무제품 제조업 29. 화학물질 및 화학제품 제조업 30. 옥외광고 제작 및 광고대행 <신설 2022.03.25> 31. 옥외광고 대행 및 광고매체 판매 <신설 2022.03.25> 32. 영상 광고매체 판매 및 광고대행 <신설 2022.03.25> 33. 전광판 시설 대여 및 리스업 <신설 2022.03.25> 34. 전 각 항에 관련된 제반 사업 및 투자 	-
--	---

사. 신용평가에 관한 사항

평가일	평가대상	신용등급	평가회사 (신용평가등급범위)	비고
2025.04.19	(주)플레이디	BBB+	이크레더블 (AAA, AA, A, BBB, BB, B, CCC, CC, C, D)	민간기업 제출용
2025.04.17	(주)플레이디	A-	NICE 디앤비㈜ (AAA, AA, A, BBB, BB, B, CCC, CC, C, D)	민간기업 제출용
2024.04.19	(주)플레이디	BBB+	이크레더블 (AAA, AA, A, BBB, BB, B, CCC, CC, C, D)	민간기업 제출용

2024.04.17	(주)플레이디	A-	NICE 디앤비㈜ (AAA, AA, A, BBB, BB, B, CCC, CC, C, D)	민간기업 제출용
2023.04.20	(주)플레이디	BBB	이크레더블 (AAA, AA, A, BBB, BB, B, CCC, CC, C, D)	민간기업 제출용
2023.04.19	(주)플레이디	A-	NICE 디앤비㈜ (AAA, AA, A, BBB, BB, B, CCC, CC, C, D)	민간기업 제출용

※ 신용등급정의

신용등급	등급정의
AAA	채무이행 능력이 최고 우량한 수준임
AA	채무이행 능력이 매우 우량하나, AAA보다는 다소 열위한 요소가 있음
A	채무이행 능력이 우량하나, 상위등급에 비해 경기침체 및 환경변화의 영향을 받기 쉬움
BBB	채무이행 능력이 양호하나, 장래경기침체 및 환경변화에 따라 채무이행 능력이 저하 될 가능성이 내포되어 있음
BB	채무이행 능력에 문제가 없으나, 경제여건 및 시장환경 변화에 따라 그 안정성면에서는 투기적인 요소가 내포되어 있음
B	채무이행 능력이 있으나, 장래의 경제 환경 악화시 채무불이행 가능성이 있어 그 안정성면에서 투기적임
CCC	현재시점에서 채무불이행이 발생할 가능성을 내포하고 있어 매우 투기적임
CC	채무불이행이 발생할 가능성이 높음
C	채무불이행이 발생할 가능성이 매우 높음
D	현재 채무불이행 상태에 있음

아. 회사의 주권상장(또는 등록·지정)여부 및 특례상장에 관한 사항

주권상장 (또는 등록·지정)현황	주권상장 (또는 등록·지정)일자	특례상장 유형
코스닥시장 상장	2020년 03월 12일	해당사항 없음

2. 회사의 연혁

최근 5사업연도간 발생한 변동사항은 다음과 같습니다.

가. 회사의 본점소재지 및 그 변경

당사는 현재 경기도 성남시 분당구 황새울로 359번길 11, 5,6층에 본점이 위치하고 있습니다.

나. 경영진 및 감사의 중요한 변동

변동일자	주총종류	선임		임기만료 또는 해임
		신규	재선임	
2025년 03월 28일	-	-	대표이사 이준용	-

2025년 03월 28일	정기주총	기타비상무이사 홍승철 사외이사 임현영 상근감사 이영호	사내이사 이준용	사외이사(감사위원) 이용규(퇴임) 사외이사(감사위원) 김덕환(퇴임) 사외이사(감사위원) 주상철(퇴임) 기타비상무이사 김은상(사임) 기타비상무이사 황민선(사임) 기타비상무이사 한수경(사임)
2024년 03월 29일	-	-	대표이사 이준용	-
2024년 03월 29일	정기주총	기타비상무이사 김은상 기타비상무이사 황민선	사내이사 이준용 기타비상무이사 한수경	기타비상무이사 강현구(퇴임) 기타비상무이사 강남구(퇴임)
2023년 03월 31일	-	-	대표이사 이준용	-
2023년 03월 31일	정기주총	사외이사(감사위원) 김덕환 사외이사(감사위원) 주상철	사내이사 이준용 사외이사(감사위원) 이용규 기타비상무이사 한수경	사외이사(감사위원) 최진봉(퇴임) 사외이사(감사위원) 강신욱(퇴임)
2022년 03월 25일	정기주총	기타비상무이사 강현구 기타비상무이사 강남구	-	기타비상무이사 최규철(사임) 기타비상무이사 박평권(사임)
2021년 10월 15일	-	대표이사 이준용	-	-
2021년 10월 15일	임시주총	사내이사 이준용	-	대표이사 허욱현(사임)
2021년 03월 26일	-	-	대표이사 허욱현	-
2021년 03월 26일	정기주총	기타비상무이사 최규철 기타비상무이사 한수경	사내이사 허욱현 사외이사(감사위원) 이용규 사외이사(감사위원) 최진봉 사외이사(감사위원) 강신욱 기타비상무이사 박평권	기타비상무이사 정길성(사임) 기타비상무이사 주영모(사임)

- 주1) 당사 대표이사는 상법 제389조와 당사 정관 제44조에 의거하여 이사회에서 선임합니다.
- 주2) 위 표 내용 중 주총종류 '-'은 이사회이고, 변동일자는 개최일입니다.
- 주3) 2026년 3월 27일 개최 예정인 제16기 정기주주총회에서 조명진 사내이사가 신규선임될 예정입니다.
- 주4) 향후 정기주주총회에서 부결되거나 수정이 발생한 경우 정정보고서를 통해 그 내용 및 사유 등을 반영할 예정입니다. 자세한 사항은 'VIII. 임원 및 직원 등에 관한 사항'을 참조하시기 바랍니다.

다. 최대주주의 변동

변동일자	최대주주의 변동
2025년 04월 03일	최대주주 변경을 수반하는 주식양수도계약 체결 : (주)케이티나스미디어 → (주)숲

주) 이전 최대주주인 (주)케이티나스미디어와 이전 최대주주의 특수관계인 (주)케이티는 2025.03.11에 당사의 보통주식 9,027,140주를 (주)숲에게 매도하는 주식양수도계약을 체결하였으며, 2025.04.03에 거래가 종결됨에 따라 당사의 최대주주가 (주)숲으로 변경되었습니다.

[관련공시]

1. 수시공시의무관련사항(공정공시)_2025.03.10
2. 최대주주 변경을 수반하는 주식양수도계약 체결_2025.03.11

3. 최대주주변경_2025.04.03

라. 상호의 변경

최근 5사업연도 내 해당사항 없습니다.

마. 회사가 합병 등을 한 경우 그 내용

1) 영업양도계약

당사는 2025년 9월 1일 100% 지분투자하여 주식회사 바이오에센셜을 설립하였으며, 2025년 9월 17일 주식회사 바이오에센셜과 커머스사업 부문에 대한 영업양도 계약을 체결하였습니다. 해당 계약은 이행이 완료되어 거래가 종결되었습니다.

2) 주식양수도계약

당사는 2025년 11월 28일 최대주주인 주식회사 숲으로부터 주식회사 프리비알의 보통주식 77,601주(지분율 100%)를 인수하는 주식양수도 계약을 체결하였으며, 거래 종결에 따라 주식회사 프리비알은 당사의 연결대상 종속기업에 포함되었습니다.

바. 회사의 업종 또는 주된 사업의 변화

회사명	일자	주요 변동사항
(주)플레이디	2021.03	<ul style="list-style-type: none"> - 건강 기능 식품 판매업 및 유통판매업 추가 - 화장품 제조업 및 판매업 추가 - 식품 제조업 및 판매업 추가 - 종합상품 무역업 추가 - 상품 종합 도매 및 소매업 추가 - 생활용품 도매 및 소매업 추가 - 애완용 동물 및 관련용품 도매 및 소매업 추가 - 가전제품 도매 및 소매업 추가 - 기타 종합 도매 및 소매업 추가 - 상품 종합 중개업 추가 - 창고 및 운송관련 서비스업 추가 - 의료기기 도매 및 소매업 추가 - 의료용품 및 기타 의약 관련제품 제조업 추가 - 식료품 제조업 및 판매업 추가 - 의복, 의복 액세서리 및 모피제품 제조업 추가 - 목재 및 나무제품 제조업 추가 - 화학물질 및 화학제품 제조업 추가
	2022.03	<ul style="list-style-type: none"> - 옥외광고 제작 및 광고대행 추가 - 옥외광고 대행 및 광고매체 판매 추가 - 영상 광고매체 판매 및 광고대행 추가 - 전광판 시설 대여 및 리스업 추가

사. 그 밖에 경영활동과 관련된 중요한 사항의 발생내용

일자	내용
----	----

2021년 01월	중소형 광고주 전용 광고 대행 서비스 SENSE.N(sensen.techhub.co.kr) 오픈
2021년 01월	아마존 코리아 마케팅 서비스 파트너사 선정
2021년 01월	수출 바우처 사업 수행자 선정(KOTRA & 중소벤처기업진흥공단 주관)
2021년 07월	대한민국 디지털애드어워즈 4관왕
2022년 01월	일본지사 폐지
2022년 09월	데이팩, 2022 올해의 브랜드 대상 '맛춤형 건강식품' 부문 수상
2022년 12월	2022 대한민국 디지털광고대상 통합퍼포먼스 부문 '대상' 수상
2022년 12월	다매체 통합 관리 솔루션 All it 출시
2023년 11월	구글 프리미어 파트너 어워즈 2023 '온라인 판매' 부문 수상
2023년 12월	2023 대한민국 디지털광고대상 검색퍼포먼스 부문 '대상' 수상
2023년 12월	크리테오 에이전시 어워즈 2023 'Partnership of the year' 수상
2024년 05월	AI 기반 광고 전문 서비스 Ato 오픈
2024년 12월	메타 에이전시 퍼스트 어워즈 2024 '퍼포먼스 히어로' 부문 수상
2024년 12월	2024 대한민국 디지털 광고대상 10관왕
2024년 12월	2024 구글 에이전시 엑셀런스 어워즈 '미디어 통합' 부문 수상
2025년 04월	최대주주 변경(㈜케이티나스미디어→㈜숲)
2025년 09월	주식회사 바이오에센셜 신설
2025년 10월	AI 기반 고효율 광고 소재 제작 솔루션 '크레파스' 출시
2025년 11월	주식회사 프리비알 인수
2025년 12월	2025 대한민국 디지털 광고대상 7관왕
2025년 12월	2025 네이버 파트너 어워즈 'Best Partner-SA' 부문 수상

3. 자본금 변동사항

가. 자본금 변동추이

(단위 : 원, 주)

종류	구분	제16기 (2025년말)	제15기 (2024년말)	제14기 (2023년말)	제13기 (2022년말)	제12기 (2021년말)
보통주	발행주식총수	12,827,140	12,827,140	12,827,140	12,827,140	12,827,140
	액면금액	500	500	500	500	500
	자본금	6,413,570,000	6,413,570,000	6,413,570,000	6,413,570,000	6,413,570,000
우선주	발행주식총수	-	-	-	-	-
	액면금액	-	-	-	-	-
	자본금	-	-	-	-	-
기타	발행주식총수	-	-	-	-	-
	액면금액	-	-	-	-	-
	자본금	-	-	-	-	-
합계	자본금	6,413,570,000	6,413,570,000	6,413,570,000	6,413,570,000	6,413,570,000

4. 주식의 총수 등

가. 주식의 총수 현황

(기준일 : 2025년 12월 31일)

(단위 : 주, %)

구 분	주식의 종류			비고	
	보통주	종류주식	합계		
I. 발행할 주식의 총수	30,000,000	-	30,000,000	-	
II. 현재까지 발행한 주식의 총수	12,979,261	-	12,979,261	-	
III. 현재까지 감소한 주식의 총수	152,121	-	152,121	-	
	1. 감자	152,121	-	152,121	-
	2. 이익소각	-	-	-	-
	3. 상환주식의 상환	-	-	-	-
	4. 기타	-	-	-	-
IV. 발행주식의 총수(II-III)	12,827,140	-	12,827,140	-	
V. 자기주식수	-	-	-	-	
VI. 유통주식수(IV-V)	12,827,140	-	12,827,140	-	
VII. 자기주식 보유비율	-	-	-	-	

나. 자기 주식 취득 및 처분현황

※ 해당사항 없습니다.

다. 종류주식 발행현황

※ 해당사항 없습니다.

5. 정관에 관한 사항

가. 정관 최근 개정일

사업보고서에 첨부된 정관의 최근 개정일은 '25.03.28이며, 제16기 정기주주총회('26.03.27 개최예정) 안건 중 정관 변경 안건이 포함될 예정입니다.

[2026년 제16기 정기주주총회에 상정될 정관 변경 안건]

구분	변경전 내용	변경후 내용	변경의 목적
제2호	제34조(이사의 수) 회사의 이사는 3명 이상 10명 이내로 하고, 사외이사는 이사총수의 4분의 1 이상으로 한다.	제34조(이사의 수) 회사의 이사는 3명이상 10명 이내로 하고, 독립이사는 이사총수의 3분의 1 이상으로 한다.	- 사외이사 명칭 변경 - 이사 총 수 변경
	제36조3항 (이사의 임기와 보선) ③ 사외이사가 사임, 사망 등의 사	제36조3항 (이사의 임기와 보선) ③ 독립이사가 사임, 사망 등의 사	- 사외이사 명칭 변경

	<p>유로 인하여 정관 제34조에서 정하는 원수를 결한 경우에는 그 사유가 발생한 후 최초로 소집되는 주주총회에서 그 요건에 충족되도록 하여야 한다.</p>	<p>유로 인하여 정관 제34조에서 정하는 원수를 결한 경우에는 그 사유가 발생한 후 최초로 소집되는 주주총회에서 그 요건에 충족되도록 하여야 한다.</p>	
	<p>제37조 (이사의 직무)</p> <p>사내이사, 기타비상무이사, 사외이사는 대표이사(사장)를 보좌하고, 이사회에서 정하는 바에 따라 회사의 업무를 분장 집행하며, 대표이사(사장)의 유고 시에는 직제규정이 정하는 순에서 따른 사내이사가 그 직무를 대행하고, 사내이사 전원의 유고 시에는 직제규정이 정하는 순으로 그 직무를 대행한다.</p>	<p>제37조 (이사의 직무)</p> <p>사내이사, 기타비상무이사, 독립이사는 대표이사(사장)를 보좌하고, 이사회에서 정하는 바에 따라 회사의 업무를 분장 집행하며, 대표이사(사장)의 유고 시에는 직제규정이 정하는 순에서 따른 사내이사가 그 직무를 대행하고, 사내이사 전원의 유고 시에는 직제규정이 정하는 순으로 그 직무를 대행한다.</p>	<p>- 사외이사 명칭 변경</p>
	<p>제38조(이사의 의무)</p> <p>① 이사는 법령과 정관의 규정에 따라 회사를 위하여 그 직무를 충실하게 수행하여야 한다.</p> <p>② 이사는 선량한 관리자의 주의로서 회사를 위하여 그 직무를 수행하여야 한다.</p> <p>③ 이사는 재임 중뿐만 아니라 퇴임 후에도 직무상 지득한 회사의 영업상 비밀을 누설하여서는 아니 된다.</p> <p>④ 이사는 회사에 현저하게 손해를 미칠 염려가 있는 사실을 발견한 때에는 즉시 감사에게 이를 보고하여야 한다.</p>	<p>제38조(이사의 의무)</p> <p>① 이사는 법령과 정관의 규정에 따라 회사 및 주주를 위하여 그 직무를 충실하게 수행하여야 한다.</p> <p>② 이사는 그 직무를 수행함에 있어 총주주의 이익을 보호하여야 하고, 전체 주주의 이익을 공정하게 대우하여야 한다.</p> <p>③ 이사는 재임 중뿐만 아니라 퇴임 후에도 직무상 지득한 회사의 영업상 비밀을 누설하여서는 아니 된다.</p> <p>④ 이사는 회사에 현저하게 손해를 미칠 염려가 있는 사실을 발견한 때에는 즉시 감사에게 이를 보고하여야 한다.</p>	<p>- 이사의 충실의무 확대</p>
<p><신설></p>		<p>부칙</p> <p>제1조(시행일) 이 정관은 2026년 3월 27일부터 시행한다.</p> <p>제2조(독립이사에 관한 경과조치) 제34조, 제36조, 제37조 개정규정은 2026년 7월 23일부터 시행한다. 다만, 제34조의 이사회 내 독립이사의 수는 <법을 제20991호, 2025. 7. 22.> 부칙 제2조 단서에 따라 법률의 시행 후 1년 이내에</p>	<p>- 부칙 추가</p>

		갖추어야 한다.	
--	--	----------	--

나. 정관 변경 이력

정관변경일	해당주총명	주요변경사항	변경이유
2024년 03월 29일	제14기 정기주주총회	<ul style="list-style-type: none"> - 제35조의2 [경영임원] 신설 : 업무의 효율적 집행을 위하여 사내이사를 포함한 경영임원을 들 수 있게 함. 경영임원에 관한 사항은 이사회에서 정하는 바에 의하게 함 - 제43조 [자문역] : 대표이사는 회사의 업무운영에 관한 중요사항에 대한 자문을 얻기 위하여 자문역을 선임할 수 있게 함 	<ul style="list-style-type: none"> - 경영임원 관련 사항을 이사회에서 의결할 수 있도록 규정 추가 - 자문역으로 명칭 수정, 선임 시 절차 간소화
2025년 03월 28일	제15기 정기주주총회	<ul style="list-style-type: none"> - 제11조, 제24조, 제38조, 제40조, 제42조, 제53조, 제53조의2 : 상근감사 선임에 따른 감사위원회→감사로 어휘 정정 - 제46조, 제46조의2, 제46조의3, 제47조, 제48조, 제49조 : 기존 감사위원회 조항→상근감사 조항으로 변경 - 부칙 : 정관 개정에 따른 시행일 적용 및 감사위원회 관련 부칙 삭제 	<ul style="list-style-type: none"> - 법령에 준거하여 문구 수정, 이사회 소집 통지일 규정 조정 - 상근감사 조항으로 수정, 감사의 임기와 보선에 대한 하위 조항 신설 - 시행일 기재, 감사위원회 선임 및 해임 관련 부칙 삭제

다. 사업목적 현황

구 분	사업목적	사업영위 여부
1	광고기획 및 대행업	영위
2	회원사 및 광고주를 위한 고품질 광고 솔루션의 제공	영위
3	광고매체 판매업	영위
4	데이터베이스 및 온라인정보제공	영위
5	데이터베이스 검색, 개발 및 판매업	영위
6	디지털 콘텐츠 제조, 판매업	영위
7	멀티미디어 프로그램 개발, 제조 및 판매업	영위
8	소프트웨어자문, 개발 및 공급	영위
9	자료처리업	영위
10	인쇄업	영위
11	전자상거래 및 상품유통판매업	영위
12	통신판매업	영위
13	건강 기능 식품 판매업 및 유통판매업	미영위
14	화장품 제조업 및 판매업	미영위
15	식품 제조업 및 판매업	미영위
16	종합상품 무역업	미영위
17	상품 종합 도매 및 소매업	미영위
18	생활용품 도매 및 소매업	미영위

19	애완용 동물 및 관련용품 도매 및 소매업	미영위
20	가전제품 도매 및 소매업	미영위
21	기타 종합 도매 및 소매업	미영위
22	상품 종합 중개업	미영위
23	창고 및 운송관련 서비스업	미영위
24	의료기기 도매 및 소매업	미영위
25	의료용품 및 기타의약 관련제품 제조업	미영위
26	식료품 제조업 및 판매업	미영위
27	의복, 의복 액세서리 및 모피제품 제조업	미영위
28	목재 및 나무제품 제조업	미영위
29	화학물질 및 화학제품 제조업	미영위
30	옥외광고 제작 및 광고대행	영위
31	옥외광고 대행 및 광고매체 판매	영위
32	영상 광고매체 판매 및 광고대행	영위
33	전광판 시설 대여 및 리스업	미영위
34	전 각 항에 관련된 제반 사업 및 투자	영위

주) 위 표 내용 중 도매 및 소매업 등 커머스 관련 사업은 커머스사업 추진 과정에서 영위한 바 있으나, 당기 중 종속회사인 주식회사 바이오에센셜로 영업양도되어 현재 당사에서는 직접 영위하고 있지 않습니다.

II. 사업의 내용

1. 사업의 개요

당사는 광고 전략/기획부터 제작, 운영, 성과 측정 등 광고의 전 과정을 담당하는 디지털 중심 종합 광고 대행사입니다. 출범 초기 디지털 광고 대행사로 시작하여 현재는 퍼포먼스 마케팅과 브랜드 마케팅을 모두 아우르는 종합 광고 대행사로서 제작 및 크리에이티브 역량을 지속 강화하고 있습니다. 또한 당사는 시장 내 폭넓은 거래처와 전 업종을 아우르는 캠페인 레퍼런스를 기반으로 영업 경쟁력을 더욱 확대해 나가고 있습니다.

지식노동 집약적 산업인 광고업 특성상 진입장벽은 높지 않지만, 상위 업체들은 자체적인 영업력과 애드테크 기술을 기반으로 공고하게 형성되어 있습니다. 당사는 한국광고총연합회 광고회사 현황 기준 국내 광고 시장 내 상위권(TOP 10) 취급액을 지속 유지하고 있습니다. 또한 매체별 전담조직과 분야별 핵심 전문인력, 다년간 축적해 온 다양한 성공사례, 그리고 높은 애드테크 역량/솔루션 경쟁력을 기반으로 시장 영향력을 확대해 가고 있습니다.

당사의 주요 사업 영역은 퍼포먼스 마케팅과 브랜드 마케팅을 포함한 광고물 제작 및 대행업으로 정형화된 제품의 형태가 없습니다. 광고주를 대신하여 시장/소비자 분석, 광고물 기획/제작, 매체 협상, 솔루션 기반 데이터 분석, 컨설팅 등을 통합 수행하며, 매체사 또는 광고주로부터 광고주가 집행한 광고 비용의 일정 비율을 수수료로 지급받고 있습니다. 상품이 규격화되어 있지 않기 때문에 가격변동 추이 산정은 불가능하며, 광고주의 예산과 매체 수수료율에 따라 상이하게 책정됩니다. 매출에 대한 자세한 사항은 '4.매출 및 수주상황'을 참고하여 주시기 바랍니다.

광고 매체와 형태가 다양화되면서 고객과 광고주, 매체사의 요구가 지속적으로 고도화되고 있습니다. 당사는 시장 변화에 발맞추어 사업 포트폴리오를 유연하게 조정하고 매체 커버리지 다변화, 크리에이티브 역량 내재화, AI 기반 솔루션 고도화 등을 통해 선제적으로 대응하고 있습니다. 또한 당사는 광고 노하우를 기반으로 커머스사업 영역을 확장하여 2021년 5월 건강기능식품 브랜드 '데이팩'을 런칭하는 등 자체 브랜드 사업을 전개한 바 있으며, 2025년 9월 주식회사 바이오에센셜 설립을 통해 관련 사업부문을 이전함에 따라 현재 커머스 사업은 해당 종속회사를 중심으로 전개되고 있습니다. 더불어 2025년 11월에는 주식회사 프리비알을 인수함으로써 마케팅 역량을 강화하고 사업 포트폴리오를 확대하는 등 지속적인 성장을 추진하고 있습니다.

- 주요 서비스별 영업현황 및 영업수익

(기준일 : 2025년 12월 31일)

(단위 : 백만원)

구분	주요 영업	매출액	비중(%)
광고대행 및 제작 부문	광고주, 국내 매체사, 미디어렙과의 직접 거래	36,382	90.44%
커머스사업 부문	자사몰 및 주요 이커머스 플랫폼 입점을 통한 온라인 판매	3,832	9.53%
기타 부문	-	13	0.03%
총 계		40,227	100.00%

2. 주요 제품 및 서비스

가. 주요 제품 및 서비스 등의 현황

(단위 : 백만원)

부문	영업수익(비율)		
	2025년 (제16기)	2024년 (제15기)	2023년 (제14기)
광고대행 및 제작 부문	36,382 (90.44%)	35,341 (91.52%)	35,208 (94.50%)
커머스사업 부문	3,832 (9.53%)	3,273 (8.48%)	2,048 (5.50%)
기타 부문	13 (0.03%)	- (0.00%)	- (0.00%)
총계	40,227 (100.00%)	38,614 (100.00%)	37,256 (100.00%)

주1) 상기 영업수익은 K-IFRS 기준으로 작성된 연결기준 금액입니다.

주2) 당기 중 종속회사(주식회사 프리비알, 주식회사 바이오에센셜) 편입에 따라 사업부문을 기존 단일 부문에서 광고대행 및 제작 부문, 커머스사업 부문 등으로 세분화하여 작성하였습니다.

나. 주요 제품 및 서비스 등의 가격 변동 추이

당사가 취급하는 주요 상품은 규격화되어 있지 않아 가격 변동을 산정할 수 없습니다. 다만 매체사로부터 광고주가 집행한 광고 비용의 일정 비율을 수수료(Commission)로 지급받고 있으며, 구글과 메타 등 글로벌 매체는 공식적으로 대행수수료를 제공하지 않기 때문에 광고대행사가 광고주에게 일정 수준의 수수료(Fee)를 청구하는 것이 일반적입니다. 주요 매체의 수수료 현황은 다음과 같습니다.

품목	2025년 (제16기)	2024년 (제15기)	2023년 (제14기)
네이버	10%, 15% 등	15% 등	15% 등
카카오	15% 등	15% 등	15% 등

3. 원재료 및 생산설비

가. 주요 원재료

당사는 광고판매를 통한 수수료 수익을 영업수익(매출액)으로 집계하므로 매입처가 존재하지 않아 해당사항이 없습니다.

나. 생산 및 설비에 관한 사항

[자산항목: 비품]

(단위 : 백만원)

소유형태	소재지	구분	기초 장부가액	증감(누적)		감가 상각비	연결범위변동	당기 장부가액	공시지가
				증가	감소				
자가보유	서울/경기	-	741	330	-	(304)	25	792	
합 계		-	741	330	-	(304)	25	792	

[자산항목: 사용권자산]

(단위 : 백만원)

소유형태	소재지	구분	기초 장부가액	증감(누적)		감가 상각비	연결범위변동	당기 장부가액	공시지가
				증가	감소				
자가보유	서울/경기	-	2,192	-	165	(1,218)	145	954	
합 계		-	2,192	-	165	(1,218)	145	954	

주1) 연결기준 금액입니다.

주2) 당기 프리비알 연결 편입 영향으로 소재지에 서울을 추가했습니다.

주3) 당기 바이오에센셜 및 프리비알 연결 편입에 따라 자회사의 기초 잔액 등은 연결범위변동으로 분류되었습니다.

4. 매출 및 수주상황

가. 매출 실적

(기준일 : 2025년 12월 31일)

(단위 : 백만원)

부문	2025년 (제16기)		2024년 (제15기)		2023년 (제14기)	
	매출액	비율(%)	매출액	비율(%)	매출액	비율(%)
광고대행 및 제작 부문	36,382	90.44%	35,341	91.52%	35,208	94.50%
커머스사업 부문	3,832	9.53%	3,273	8.48%	2,048	5.50%
기타 부문	13	0.03%	-	-	-	-
총 계	40,227	100.00%	38,614	100.00%	37,256	100.00%

주1) 상기 영업수익은 K-IFRS 기준으로 작성된 연결기준 금액입니다.

주2) 당기 중 종속회사(주식회사 프리비알, 주식회사 바이오에센셜) 편입에 따라 사업부문을 기존 단일 부문에서 광고대행 및 제작 부문, 커머스사업 부문 등으로 세분화하여 작성하였습니다.

나. 판매경로 및 전략

(1) 판매경로

당사가 속한 광고산업 체계는 광고주 - 광고대행사 - 미디어렙 - 매체사로 구분할 수 있으며, 당사는 광고주의 광고대행을 통해 매체사 또는 광고주로부터 대행수수료를 지급받고 있습니다.

구분	판매 경로	매출액	비중(%)
광고대행 및 제작 부문	광고주, 국내 매체사, 미디어업과의 직접 거래	36,382	90.44%
커머스사업 부문	자사몰 및 주요 이커머스 플랫폼 입점을 통한 온라인 판매	3,832	9.53%
기타 부문	-	13	0.03%
총 계		40,227	100.00%

주) 상기 매출액은 K-IFRS 기준으로 작성된 연결기준 금액입니다.

(2) 판매방법 및 조건

당사는 광고주 및 매체사와 직접 거래하는 판매 구조를 갖고 있습니다. 광고주 확보를 위해서는 고객 니즈를 정확하게 파악하고 시장 상황과 최신 트렌드에 맞게 마케팅 전략을 도출해내는 역량이 매우 중요하며, 폭넓은 매체 커버리지와 전문성이 뒷받침 되어야 원활한 광고 집행이 가능합니다. 당사는 국내외 주요 매체들과 반기 및 연간 단위로 계약 및 연장하고 있으며 광고 대행을 위한 원활한 인벤토리 확보에 매진하고 있습니다.

(3) 판매전략

광고대행사는 일반적으로 광고 수주를 위한 경쟁 프레젠테이션을 통해 광고 물량을 확보합니다. 당사는 업계 선도기업으로서 구축해온 브랜드 파워를 기반으로 자사 홈페이지 등을 통한 광고주의 직접 대행 요청이나 기존 광고주의 추천 등으로 광고주가 유입되고 있으며, 업종별 주요 광고주의 대행사 선정 시 우선 사업자로 선정되고 있습니다.

당사는 효율적인 영업을 위해 광고주 유형별 최적화된 영업 전략을 펼치고 있습니다. 구매전환 목표 중심의 중소형 광고주의 경우 효율성 제고를 위해 당사의 AI 자동화 운영 솔루션인 센스엔을 기반으로 영업을 진행하고 있으며, 통합마케팅 니즈가 높은 중대형 광고주의 경우 업종별 전담 조직이 산업 노하우를 기반으로 맞춤형 영업을 진행하고 있습니다. 기존 광고주들의 성공 레퍼런스는 또 다른 광고주의 증가 및 광고비 증액으로 이어지며 선순환 구조를 구축하고 있습니다.

다. 주요 장기계약 수주상황

※ 해당사항 없습니다.

5. 위험관리 및 파생거래

가. 시장위험관리

당사의 재무정책은 중장기적으로 수립되며 이사회에 매년 보고되고 있습니다. 회사의 자금 담당자는 2명으로, 자금운용 지침에 따라 재무정책의 수행 및 지속적인 위험관리를 책임지고 있으며 특정거래의 심각성 및 현재 위험노출 금액 등을 주기적으로 경영진에 보고하고 있습니다. 회사의 자금 담당자는 효과적인 시장 위험의 관리를 주요 업무로 다루고 있으며, 시장 상황에 따른 효과의 추정을 위해 여러가지 시장상황을 고려하고 있습니다.

나. 위험노출내역

당사는 기능통화인 원화 이외의 통화로 표시되는 거래에 대하여 환율위험에 노출되어 있습니다. 당사가 보유하고 있는 외화표시 화폐성자산은 없으며 화폐성부채의 내역은 다음과 같

습니다.

(원화 단위 : 천원, 외화 단위 : USD, JPY)

구 분	화폐단위	당기말		전기말	
		외화금액	원화금액	외화금액	원화금액
외화금융부채	USD	61,551	88,320	50,143	73,711
	JPY	-	-	6,802	64

당기말 및 전기말 현재 각 외화에 대한 원화환율이 10% 변동시 환율변동이 당기 및 전기의 법인세차감전순이익에 미치는 영향은 다음과 같습니다.

(단위: 천원)

구 분	당기말		전기말	
	10% 상승	10% 하락	10% 상승	10% 하락
법인세비용차감전순이익의 증가(감소)	(8,832)	8,832	(7,378)	7,378

다. 파생상품 및 풋백옵션 등 거래현황에 관한 사항

※ 해당사항 없습니다.

라. 자본위험관리

연결실체는 부채와 자본 잔액의 최적화를 통하여 주주이익을 극대화시키는 동시에 계속기업으로서 지속될 수 있도록 자본을 관리하고 있습니다. 연결실체는 자본관리지표로 부채비율을 이용하고 있으며, 당기말 현재의 부채비율은 연결실체의 관리 지표 이내로 관리되고 있습니다. 연결실체는 이 비율을 총부채를 총자본으로 나누어 산출하고 있으며, 총부채 및 총자본은 연결재무제표의 금액을 기준으로 계산합니다.

당기말 및 전기말 현재 부채비율은 다음과 같습니다.

(단위: 천원)

구 분	당기말	전기말
부채	54,380,995	48,983,848
자본	91,009,360	85,708,884
부채비율 (부채/자본)	60%	57%

6. 주요계약 및 연구개발활동

가. 경영상의 주요계약 등에 관한 사항

(1) 주요계약

계약일자	거래처	계약 목적 및 내용	대금지급(방식)	계약금액(백만원)
------	-----	------------	----------	-----------

2025년 9월 17일	주식회사 바이오에센셜	커머스사업부문(건강기능식품 판매업 및 부수사업)의 영업양수도 계약	현금 지급	957
2025년 11월 28일	주식회사 숲	주식회사 프리비알 보통주 지분을 인수하기 위한 주식양수도 계약	현금 지급	3,400

주1) 당사는 2025년 9월 1일 주식회사 바이오에센셜을 신설하였으며, 2025년 9월 17일 주식회사 바이오에센셜과 커머스사업 부문 영업양수도 계약을 체결하였습니다. 해당 계약은 이행 완료되어 거래 종결되었습니다.

주2) 당사는 2025년 11월 28일 최대주주인 주식회사 숲으로부터 주식회사 프리비알의 보통주식 77,601주를 인수하는 주식양수도 계약을 체결하였으며, 거래 종결에 따라 주식회사 프리비알은 당사의 연결대상 종속기업에 포함되었습니다.

(2) 주요 매체사와의 계약

(기준일 : 2025년 12월 31일)

매체명	기간	비고
네이버(SA+성과형DA)	2025.09.20 ~ 2026.06.30	연간 단위 계약
네이버 보장형DA (NOSP)	2025.09.23 ~ 2026.06.30	연간 단위 계약
네이버(쇼핑광고)	2025.07.01 ~ 2025.12.31	반기 단위 계약
카카오(SA)	2025.07.01 ~ 2025.12.31	반기 단위 계약
카카오(DA)	2025.07.01 ~ 2025.12.31	반기 단위 계약
카카오(특채널)	2025.07.01 ~ 2025.12.31	반기 단위 계약
구글	2025.01.01 ~ 2025.12.31	연간 단위 계약
크리테오	2025.07.01 ~ 2025.12.31	반기 단위 계약

주) 네이버 매체 일부 계약이 2025년 9월 변경되었습니다.

나. 연구개발 활동

(1) 연구개발 담당조직

당사의 연구 개발을 담당하는 기술 부서는 AI Biz Lab으로 구성되어 있으며 광고 관련 기술을 연구 개발하고 유지보수 업무를 수행합니다. 또한 사용자가 솔루션을 잘 활용할 수 있도록 컨설팅 업무를 수행하고 있습니다.

구분	담당업무
AI Biz 기획팀	<ul style="list-style-type: none"> · 디지털마케팅 솔루션 연구 및 기획 · 광고 자동화 및 광고 성과 향상 기법 연구 및 기획 · 검색광고 운영 솔루션 연구 및 기획 · 광고 성과 및 기여도 측정 방법 연구 및 기획 · 데이터 활용을 위한 분석 기법 연구 및 기획 · 중소형 광고주 서비스 SENSE.N 고도화 기획 · 내부 성과 관리 솔루션 PLUM 고도화 기획 및 사용자 인터뷰 진행 · 사내 솔루션 고도화 기획 및 사용자 설문 진행 · 솔루션 교육 및 컨설팅 진행 · AI 기술 연구 및 기획

AI Biz Lab	<ul style="list-style-type: none"> • 광고효과 데이터 적재 구조 개발 • 매체 API 데이터 연동 기능 개발 • 광고효과 보고서 자동 생성 솔루션 개발 • 광고 자동 입찰 솔루션 개발 • 키워드 확장 솔루션 개발 • 광고 상태, URL 랜딩 상태 모니터링 솔루션 개발 • 경쟁사 분석 솔루션 개발 • 키워드 대량관리 솔루션 개발 • 검색광고와 디스플레이 광고를 연동한 키워드 리타겟팅 플랫폼 개발 • 온라인 마켓 현황 분석 솔루션 개발 • 웹 로그분석 활동 측정 및 광고 성과 연동 솔루션 개발 • 데이터 통합 분석 솔루션 개발 • 중소형 광고주 서비스 SENSE.N 개발 및 고도화 • 광고주 맞춤 데이터 분석 솔루션 개발 • 광고주 특성에 따른 URL 모니터링 기능 개발 • 실시간 외부 데이터(매체, 커머스 사이트) 수집 및 통계 솔루션 개발 • 광고 랜딩 성과 측정 솔루션 개발 • 형태소 자동 분석 솔루션 개발 • 웹/앱 연동 성과 측정 솔루션 개발 • PLUM 개발 언어 Java 변환 • 내부 성과 관리 솔루션 PLUM 고도화 개발 • CR 개발 언어 Java 변환 • 사내 솔루션 개발 및 운영 • AI 기술 연구 및 개발
------------	--

(2) 연구개발비용

당사의 연구개발 업무는 상기와 같이 연구개발조직을 통해 진행되고 있으며, 최근 3개년 연구개발비용은 다음과 같습니다.

(단위 : 백만원)

과목		2025년 (제16기)	2024년 (제15기)	2023년 (제14기)
원재료비		-	-	-
인건비		1,408	1,066	1,407
감가상각비		-	-	-
위탁용역비		19	34	23
기타		-	-	-
연구개발비용 계		1,427	1,100	1,430
회계처리	판매비와관리비	1,427	1,100	1,430
	개발비(무형상각)	-	-	-
연구개발비/매출액비율 [연구개발비용계/당기매출액X100]		3.5%	2.8%	3.8%

주1) 당사는 연구개발활동에 대한 비용의 회계처리 시 경상연구개발비 또는 개발비로 구분

하여 계상하고 있지 않습니다.

(3) 연구개발실적

당사 솔루션의 목표는 마케팅에 필요한 다양한 솔루션 제공을 통해 마케팅 효과를 극대화하는 것입니다. 솔루션은 빠르게 변화하는 시장 환경 속에서 광고 효율을 높이고, 고객의 문제를 해결할 수 있는 실질적인 해결책을 제시할 수 있어야 합니다. 이에 당사는 광고 전략 수립 단계부터 광고 운영과 성과 측정까지 모든 광고 단계를 커버하는 최적의 솔루션을 지속 개발 및 고도화하여 목표를 실현하고 있으며, 'techHUB 솔루션 그룹'을 만들어 그 역할을 확장하고 있습니다.



o 당사의 주요 솔루션

솔루션 명칭	주요 내용
A-Square Pro (디지털광고 운영 전문 솔루션)	· 광고 효과 통합 분석 및 상세 분석 보고서, 효율 및 클릭 순위 기반 자동 입찰 · 키워드 확장 및 건적 추출, 키워드 대량관리
Kiwi (키워드 리타겟팅 모바일 광고 플랫폼)	· 검색 광고 키워드 기반 리타겟팅 플랫폼 (서비스 종료)
TUBE (데이터 통합 분석 솔루션)	· 광고, 로그분석, 모바일 등 데이터 통합 맞춤 분석 솔루션
GAUS (맞춤형 통합마케팅 솔루션)	· 광고주 맞춤 분석 및 운영 솔루션
TERA (로그 기반 마케팅활동 분석 솔루션)	· 웹 로그분석 및 광고 성과 측정 솔루션
VOICE M (마켓/경쟁사 분석 솔루션)	· 온라인 마켓에서 광고 포지션, 특정 마켓의 트렌드 및 경쟁사와의 마케팅 전략 분석 (서비스 종료)

VOICE S (키워드 기반 마켓 솔루션)	· 업종별 키워드 광고 효과와 이슈 키워드 등의 트렌드 및 경쟁사 키워드 전략 분석
SENSE.N (중소형 광고주 전용 광고대행 서비스)	· 중소형 광고주 대상 비대면 광고 대행 및 운영 서비스
PLUM (성과 관리 솔루션)	· 성과 관리 및 영업 프로세스 관리, 가망 고객 관리 시스템
SEED (캠페인 트래킹 분석 솔루션)	· DA 캠페인 트래킹 코드 발급과 광고 성과 측정 및 분석 솔루션
CreD (크리에이티브 아카이브 서비스)	· 내부 제작 광고소재에 대한 포트폴리오 서비스
MAS	· Mable 정산 시스템
CR	· 컨택리포트 시스템
Library	· 트렌드 및 제안서 등 내부 자료실 시스템
WORKi	· 업무 요청/문의 시스템
MOUM	· 주요 사이트 바로가기 및 사내 시스템 통합로그인 서비스
All it (다매체 통합 관리 솔루션)	· 데이터 분석부터 이미지 편집, 스케줄 관리까지 모두 한 번에 가능한 올인원 마케팅 서비스
MANGO	· 구매/계약 관리 시스템 (서비스 종료)
LIME	· 가망고객 관리 시스템

o 연구개발 실적

구분	연구개발기간	연구개발 실적	기대효과
중소형 광고주 전용 광고대행 서비스 고도화 (SENSE.N)	2021.01~ 2022.06	- 자동화 기능 고도화(입찰, 운영 관리 기능)	- 자동화 기능 고도화를 통해 리소스 절감과 신규 광고주 수 증대 및 매출 증대 예상
내부 성과 관리 솔루션 PLUM 고도화	2022.02~ 2022.06	- 개발언어 JAVA 버전 오픈 - 사용자 의견 수렴을 위한 인터뷰 진행 및 기능 고도화	- 사용 편의성이 높아짐에 따라 업무 생산성 향상
내부 컨택리포트 솔루션 CR 고도화	2022.04~ 2022.08	- 개발언어 JAVA 버전 오픈 - 사용자 의견 수렴을 위한 인터뷰 진행 및 기능 고도화	- 사용 편의성이 높아짐에 따라 업무 생산성 향상
내부 디자인 포트폴리오 솔루션 CreD 고도화	2022.05~ 2022.07	- UI 및 사용자 편의 기능 개선 및 영상 포트폴리오 추가	- 레퍼런스 제공으로 업무 효율 향상 및 플레이디 경쟁력 강화
키워드 기반 마켓 분석 솔루션 고도화 (VOICE-S)	2022.07~ 2022.08	- 네이버 쇼핑 검색광고 경쟁사 분석 - 메뉴 추가 오픈	- PlayD만이 제공 가능한 솔루션으로 시장에서의 기술 경쟁력 강화와 유료 서비스화를 통한 매출 기여 예상
내부 운영/문의 솔루션 WORKi 고도화	2022.07~ 2022.10	- 개발언어 JAVA 버전 오픈 - 사용자 의견 수렴을 위한 인터뷰 진행 및 기능 고도화	- 사용 편의성이 높아짐에 따라 업무 생산성 향상
다매체 통합 관리 솔루션 오픈 (All it)	2022.01~ 2022.12	- SA, DA 등 다양한 매체에 대한 통합 분석 및 광고 운영 관리 솔루션 개발 - 국내외 주요 매체 자동 매체 연동, 데이터 분석, 다각도 맞춤 분석 대시보드, 인사이트 리포트, 광고 소재 이미지 편집, 스케줄 관리 등의 기능 제공	- 기존 솔루션들의 광고 상품 운영 한계 극복 및 매체 커버리지 확대 - 수집 데이터 및 기능 활용 극대화를 통한 업무 효율성 향상
다매체 통합 관리 솔루션 All it 고도화	2023.01~ 2023.12	- ChatGPT를 활용한 광고효과 요약 기능 오픈 - 리포트 고도화 (신규 리포트 추가 및 기능 개선) - ChatGPT를 활용한 광고소재 생성 기능 오픈 - GA 및 MMP 연동	- 신규 기술 도입으로 경쟁력 강화 - 매체사에서 제공하지 않는 데이터를 제공함으로써 업무 생산성 및 경쟁력 강화 - GA 및 MMP 데이터를 추가로 제공하여 경쟁력 강화
구매/계약관리 시스템 고도화 (MANGO 2.0)	2023.04~ 2023.12	- 사용자 의견 수렴을 위한 인터뷰 진행 및 기능 고도화 - 구매/계약관리 기능 고도화	- 사용 편의성이 높아짐에 따라 업무 생산성 향상

가망고객 관리 시스템 오픈 (LIME 1.0)	2023.03~ 2023.10	- 사용자 의견 수렴을 위한 인터뷰 진행 및 기능 추가 - 가망고객 및 광고 메일 관리 기능 제공 - 수신거부 고객 관리 기능 제공	- 사용 편의성이 높아짐에 따라 업무 생산성 향상 - 법적 조항 준수를 통한 법률 이슈 발생 가능성 방지
내부 운영/문의 솔루션 고도화 (WORKI)	2023.11~ 2023.12	- 사용자 의견 수렴을 위한 인터뷰 진행 및 기능 고도화 - 메인 페이지 UI 개선	- 사용 편의성이 높아짐에 따라 업무 생산성 향상
All it Ato 네이버 자동 최적화 추천 기능 오픈	2023.08~ 2024.05	- 입찰가 변경, 키워드 추가, 광고 운영 점검 작업 등 실제 AE들이 작업하는 최적화 내용을 기반으로 추천 로직 수립 - 빅데이터 처리 기술을 활용하여 과거 데이터까지 빠르게 분석하 여 제공	- 최적화 작업을 위한 데이터 분석, 가공 시간 단축 - 휴먼 인사이트 로직으로 실무에 바로 적용 가능한 유의미한 추천 결과 제공 - 업무 생산성 향상과 동시에 플레이디 경쟁력 강화
가망고객 관리 시스템 오픈 (LIME 2.0)	2024.01~ 2024.08	- 기능 고도화를 위한 사용자 의견 서베이 진행 - 가망고객 관리, 템플릿 관리, 가망고객 리스트 업데이트(인소스 추가) 등의 기능 추가	- 사용자 편의 기능 제공하여 업무 생산성 향상 - 가망고객 소스 및 관리 일원화로 영업 소스 확보 및 중복 영 업 리스크 방지
피드플레이 오픈 (All it)	2024.07~ 2024.10	- 크리테오 피드 변환 기능 및 페이스북 생성 기능 제공	- 크리테오 매체사 호스팅 수수료 절감 - 쇼핑 업종 외 피드가 없는 업종도 페이스북을 활용하여 크리테오 피드광고 집행 가능
다매체 통합 관리 솔루션 All it 고도화	2025.01~ 2025.06	- ON/OFF 스케줄링 기능 오픈 - 예산 스케줄링 기능 오픈	- 매체사 시스템 미지원으로 발생하는 반복적인 수동 업무와 업무 시간 외 광고 관리를 자동화하여 업무 생산성 향상
All it 크레파스 DA 이미지 소재 분석 및 AI 기반 소재 이미지 생성 기능 오픈	2025.04~ 2025.10	- 개별 소재 데이터를 이미지 중심으로 분석하여 직관적인 인사이 트 제공 - AI 기반 유사 소재 그룹핑을 통해 소재 특성별 광고 성과 분석 제공 - 광고 성과 데이터를 기반으로 효율적인 소재 이미지를 생성하여 기존 AI 생성 서비스와 차별화	- 여러 매체의 소재를 자동으로 통합 분석하고 시를 활용하여 업무 생산성과 경쟁력을 동시에 제고

7. 기타 참고사항

가. 지적재산권 현황

당사에 의해 출원 및 등록된 특허는 국내 5건이 있으며 이 특허의 기술은 당사 내부 솔루션에 적용되어 활용되고 있습니다. 해당 특허에 대한 기술은 별도의 제품 형태로 완성되어 있는 것이 아니므로 판매의 방식으로 제공되지 않으며, 필요한 경우 방법론을 차용하여 솔루션 개발 시 활용하고 있습니다.

(1) 등록 및 출원한 지적재산권 현황

(기준일 : 2025년 12월 31일)

(단위 : 건)

구분	특허		상표	
	등록	출원	등록	출원
건수	5	-	67	8

(2) 특허권 상세내역

번호	구분	내용	권리자	출원일	등록일	적용제품	주무관청
----	----	----	-----	-----	-----	------	------

1	특허권	2차원 코드의 인식 방법	(주)플레이디	2009.01.22	2009.09.30	해당없음	특허청
2	특허권	단문 메시지 서비스를 이용한 코드 제공 방법 등	(주)플레이디	2009.01.22	2011.08.19	해당없음	특허청
3	특허권	광고순위 자동 관리장치 및 광고순위 자동 관리방법	(주)플레이디	2015.06.02	2017.04.05	해당없음	특허청
4	특허권	키워드 광고 입찰 장치 및 이를 이용한 방법	(주)플레이디	2015.06.02	2017.06.23	해당없음	특허청
5	특허권	업종 주요 키워드 제공과 추천 방법 및 그 시스템	(주)플레이디	2020.08.20	2021.01.13	VOICE S	특허청

나. 업계의 현황

(1) 산업의 특성

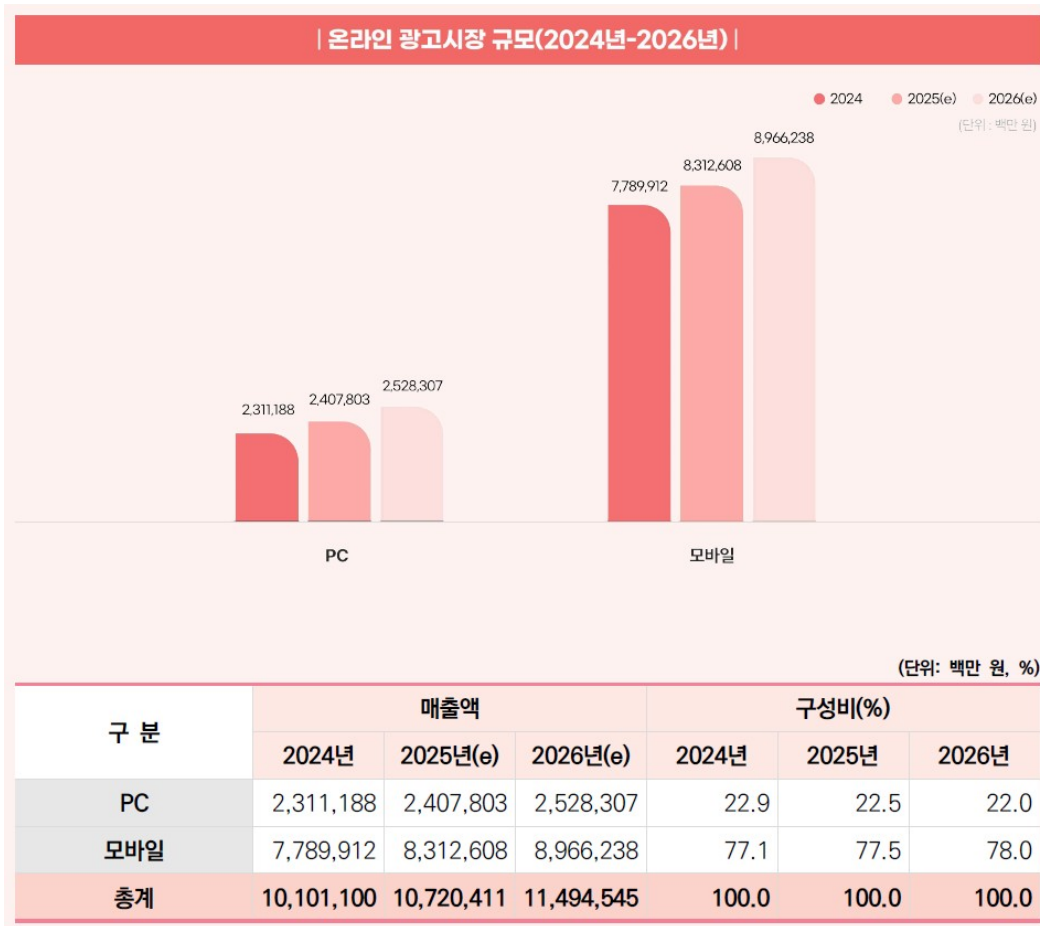
국내 광고시장은 2026년 디지털 광고 비중이 약 64%를 돌파할 것으로 전망되며, 온라인과 모바일 중심 성장세가 지속되고 있습니다. 다만 소비자 니즈가 고도화되고 기업 간 마케팅 경쟁이 심화됨에 따라 디지털 중심의 퍼포먼스 마케팅뿐만 아니라 브랜드 마케팅을 포괄하는 통합 전략의 중요성이 증대되고 있는 상황입니다.

광고산업은 변화의 속도가 빠르고 경쟁이 치열한 특성으로 인해 급변하는 환경에 즉각적인 대응이 필요한 시장입니다. 또한 각종 매체 정책과 법률/규제에 밀접한 영향을 받기 때문에 최신 트렌드를 발 빠르게 파악하고 새로운 기술을 습득하는 것이 매우 중요한 시장입니다. 기술의 발달로 전통매체인 TV나 옥외광고는 정교한 타겟팅이 가능한 어드레서블 TV나 PDOOH(프로그램매틱 디지털 옥외 광고) 등의 뉴미디어로 재탄생하고 있으며, AI를 접목해 광고 입찰, 소재 제작, 효과 분석 등 광고 운영 전반이 고도화되고 있습니다.

(2) 산업의 성장성

한국방송광고진흥공사 '2025 방송통신광고비조사 보고서'에 따르면 2025년 국내 광고시장 규모는 2024년 대비 0.8% 증가한 약 17조 2,717억 원으로 전망됩니다. 당사의 주 사업영역인 디지털광고는 2024년 대비 6.1% 성장한 10조 7,204억 원으로 전망됐으며, 특히 모바일 광고는 약 7%대 성장률을 보이며 2025년 말 모바일 광고비가 인터넷(PC) 광고비의 약 3.5배 규모로 성장할 것으로 집계됩니다.

2026년 광고시장 규모는 전년 대비 3.8% 성장한 17조 9,354억 원이 될 것으로 전망됩니다. 특히 2026년 국내 디지털 광고 시장은 전년 대비 7.2% 성장할 것으로 관측됨에 따라 전체 광고 시장의 성장을 견인할 것으로 예상됩니다.



출처) [Kobaco] 2025 방송통신광고비 조사보고서

(3) 경기변동의 특성 및 계절성

광고는 재화와 서비스의 소비와 밀접한 연관이 있어 민간 소비지출과 경기의 영향을 크게 받는 산업입니다. 광고주는 불경기에 광고비 지출을 우선적으로 줄이려는 경향이 있어 시장 상황에 따라 광고 수요가 민감하게 변동하는 특성이 있습니다. 퍼포먼스 마케팅의 경우 광고를 타겟에게 일방적으로 전달하는 것이 아니라, 정확한 성과 측정과 효율 개선이 가능하다는 점에서 전통매체 광고(TV, 신문, 라디오, 잡지) 대비 경기 민감도가 낮은 편입니다.

광고 시장은 소비 패턴에 따라 계절적 변동성이 있으며, 소비 심리가 높아지는 4분기와 휴가철인 2분기에 광고 예산이 증가하는 경향이 있습니다. 다만 대내외 경기 상황 및 개별 업종에 따라 광고시장의 계절성은 다르게 나타날 수 있습니다.

(4) 경쟁 현황 및 당사의 경쟁력

o 경쟁 현황

문화체육관광부 '2024 광고산업조사 보고서'에 따르면, 국내 광고 대행업은 6,639개의 업체가 경쟁하고 있으며 그 중 종합광고대행업을 영위하는 사업체는 1,116개입니다. 종합광고대행업의 사업체당 평균 취급고는 43.4억 원 수준입니다.

광고산업은 인적 자본이 중요한 지식노동 집약적 산업으로, 설비 투자나 규모에 있어서 진입 장벽이 낮은 특성을 가지고 있습니다. 이러한 산업의 특성으로 인해 소수의 광고 대행사 외에는 규모가 작은 중소형 대행사가 다수 경쟁하고 있는 상황입니다. 당사는 디지털 광고의 발전과 함께 성장한 업계 선두주자로서 한국광고총연합회 광고회사 현황 기준 국내 광고 시장 내 상위권(TOP10) 대행사로 포지셔닝하고 있습니다.

o 당사의 경쟁력

광고시장은 지식집약적 산업으로 정형화된 제품이 없고 역량 및 기술력 등을 직접적으로 비교하기 어려운 특성을 갖고 있습니다. 그럼에도 불구하고 당사는 매체력, 성공사례, 전문인력, 솔루션, 통합마케팅 역량 등 영역에서 타사 대비 경쟁 우위를 보유하고 있으며, 이를 기반으로 차별화된 종합 마케팅 서비스를 제공하고 있습니다.

① 매체 전문성

당사는 주요 디지털 광고 매체와 공식 대행 계약을 체결하고 있을 뿐만 아니라 폭넓은 브랜딩 매체 네트워크를 보유하고 있습니다. 광고주 니즈에 따라 퍼포먼스 캠페인과 브랜딩 캠페인을 모두 아우르는 통합마케팅을 집행할 수 있으며, 국내외 주요 매체별 전담 조직을 기반으로 맞춤형 컨설팅을 진행하고 있습니다.

특히 독보적인 운영 규모와 전문성을 기반으로 매체사에서 소수의 대행사에게만 부여하는 최상위 등급 자격에 매년 선정되고 있으며, 주요 MMP(Mobile Measurement Partner)사와 공식 파트너 계약을 맺고 있는 만큼 효과적인 앱 마케팅 집행이 가능합니다.

② 다양한 성공사례 보유

풍부한 운영 경험과 레퍼런스는 대행사 선택 기준의 결정적인 요소 중 하나이자 경쟁력입니다. 당사는 업계 최고 수준의 디지털 광고 취급고를 기반으로 세부 업종 200여개 이상의 업계 최대 포트폴리오를 보유하고 있습니다. 20여 년간 누적된 방대한 업종별 빅데이터에 자체 애드테크 역량으로 고객사를 성장으로 이끄는 성공 레퍼런스를 지속적으로 창출하고 있습니다. 또한 높은 광고주 만족도를 기반으로 주요 광고주와 장기간 파트너십을 유지하고 있습니다.

③ 분야별 핵심 전문 인력 보유

광고 운영을 원활하게 진행할 수 있는 인력 인프라가 구축되어 있는지에 대한 평가는 광고 대행사의 강점을 평가하는 기준에서 가장 기본이며 중요한 요소입니다. 당사는 업계 최대, 최고 수준의 광고 전문 인력과 지원 조직을 보유하고 있으며, 이를 통해 안정적이고 체계적인 광고 서비스를 제공합니다. 특히 당사의 통합 마케팅 전문 AE들은 다양한 업종 경험과 함께 검색광고마케터 1급, 페이스북 블루프린트(Blueprint), 구글 GCP 등 자격증을 기반으로 전문성을 확보하고 있어 브랜드 전략 기획부터 퍼포먼스 광고 운영까지 아우르는 역량을 갖추고 있습니다. 또한 광고 매체별 전문 컨설팅을 위한 미디어 전담 조직, 광고 영상과 크리에이티브 소재를 자체 기획/제작하는 브랜딩 전담 조직, 광고주 맞춤형 솔루션을 기획/개발하는 솔루션 조직 그리고 빠르게 변화하는 트렌드와 타겟에 대한 인사이트를 제공하는 리서치 조직으로 구조화됨에 따라 마케팅 전 과정을 체계적으로 진행할 수 있습니다.

④ 광고 분석 솔루션 경쟁력

다양한 매체를 아우르는 통합마케팅 니즈가 증가함에 따라, 방대한 양의 데이터를 효과적으로 처리하는 애드테크 역량이 경쟁의 핵심 요소로 부상했습니다. 당사는 20여 년간 축적된

빅데이터를 기반으로 고객 전 구매여정을 포괄하는 솔루션 그룹 techHUB를 자체 개발하여 보유하고 있습니다. 마켓 분석부터 광고 운영, 웹 로그분석, 데이터 통합분석, AI 소재 생성, 광고주 커스터마이징 솔루션 등 경쟁 업체 대비 독보적인 기술력으로 광고 전 단계를 지원하는 풀 커버리지(Full-Coverage) 솔루션을 제공합니다.

최근 광고 업계에서는 휴먼 리소스를 최소화하면서 더욱 높은 수준의 성과를 창출하기 위해 생성형 AI와 머신러닝을 활용하는 사례가 증가하고 있습니다. 당사 역시 ChatGPT 등 생성형 AI를 접목시켜 광고 운영을 자동화하는 동시에 생산성을 증대하는 데 주력하고 있습니다. 데이터를 기반으로 고효율 소재를 자동 생성하고, 복잡한 데이터 처리 과정 없이 광고 효과를 자동으로 요약하는 등 솔루션을 기반으로 전반적인 광고 운영의 상향 평준화를 진행하고 있습니다.

⑤ 통합마케팅 역량 강화

퍼포먼스 위주의 디지털 광고 활용 전략은 브랜딩과 퍼포먼스의 통합적인 전략 수립으로 변화하고 있으며, 광고주의 통합마케팅 제안 요구 비중도 지속적으로 증가하고 있습니다. 당사는 디지털 경쟁력을 중심으로 브랜드 인지도 증대부터 고객 구매 전환에 이르기까지 고객 구매 여정의 전 과정을 관여하는 통합 전략을 제시하고 있습니다. 또한 업종별 전담 조직이 광고주 산업 특성과 개별 KPI에 맞는 최적화된 마케팅 전략 수립을 지원함으로써 광고 효율을 극대화하고 있습니다.

보다 효과적인 통합마케팅 지원을 위해 당사는 조직 세팅을 통해 크리에이티브 제작 역량을 내재화했습니다. 디스플레이 광고 소재, 샷폼, 브랜딩 영상 등 기획부터 제작까지의 전 과정을 내부에서 전담 지원하며, 당사의 강점인 데이터를 기반으로 성과를 내는 크리에이티브를 만들어냅니다.

다. 회사의 현황

(1) 영업개황

당사는 광고 시장 밸류체인에서 광고대행사의 역할을 수행하며 광고주 및 매체사와 직접 거래하고 있습니다. 광고 전략 기획부터 광고물 제작, 운영, 성과 측정 등 마케팅 전 과정을 통합적으로 수행하고 있으며, 이를 통해 광고주에게 광고 대행 수수료 및 광고 제작에 수반되는 비용을, 매체사로부터는 매체 수수료를 지급받는 수익 구조를 가지고 있습니다.

최근 매체가 다변화되고 광고주의 니즈가 고도화되는 가운데 퍼포먼스와 브랜딩의 통합적인 마케팅 전략을 요구하는 광고주들이 증가하고 있습니다. 당사는 기존 주력 사업영역인 디지털 마케팅을 중심으로 광고주의 수요를 충족시킬 수 있는 브랜드 마케팅 역량을 강화함으로써 전방위적인 통합마케팅 서비스를 제공하고 있습니다. 자체 미디어, 솔루션, 크리에이티브 전담 조직이 마케팅 성과 극대화를 상시 지원하고 있으며, 변화하는 시장 트렌드에 긴밀하게 대응하며 연평균 1,000여 개 광고주와 성공 사례를 만들어가고 있습니다.

(2) 사업의 구분

당사는 디지털 기반 종합 광고 대행사로서 광고주를 대신하여 브랜드 관련 시장/소비자 조사, 광고 운영 전략 수립, 광고물과 콘텐츠 기획/제작, 광고매체 선택과 집행 계획 수립, 매체와의 광고 계약 및 협상, 솔루션 기반 광고 집행 데이터 분석, 캠페인 컨설팅 등을 통합(Full-Service) 수행하고 있습니다. 당사의 사업 영역은 퍼포먼스 마케팅, 브랜드 마케팅 등 광고 전 영역의 서비스를 포괄하는 광고대행업과, 소비자에게 직접 제품을 판매하는 커머스사업

으로 구분할 수 있습니다.

① 광고대행업

○ 퍼포먼스 마케팅

퍼포먼스 마케팅은 디지털 매체를 기반으로 목표 달성을 위해 캠페인을 지속적으로 최적화하는 성과 중심의 마케팅입니다. 퍼포먼스 마케팅은 정확한 성과 측정이 가능하고, 지속적인 캠페인 최적화를 통해 합리적인 비용 지출이 가능하다는 장점이 있습니다. 특히 불황기 광고주들은 광고 목표를 '노출'보다 '구매 행동'과 '전환'에 중점을 두는 특성이 있기 때문에 경기가 어려울 경우 퍼포먼스 마케팅 선호도가 증대되는 특성이 있습니다.

퍼포먼스 마케팅의 유형은 검색 광고(SA, Search Ad), 디스플레이 광고(DA, Display Ad), 쇼핑 광고, 비디오 광고 등 다양하며, 당사는 디지털 마케팅 업계 선두주자로서 방대한 데이터와 매체 운영 노하우를 기반으로 최적의 퍼포먼스 전략을 제공하고 있습니다. 특히 당사에서 자체 개발하여 활용하고 있는 풀커버리지 마케팅 솔루션 techHUB를 통해 시장 분석 단계부터 광고 운영과 효과 분석까지 전 과정을 효율적으로 수행하고 있으며, 높은 고객 만족도를 기반으로 장기간동안 다수의 광고주들과 파트너십을 유지하고 있습니다.

○ 브랜드 마케팅

퍼포먼스 마케팅의 주요 목표가 즉각적인 구매 유도과 매출 증대인 반면, 브랜드 마케팅은 브랜드 가치 증대와 고객과의 긍정적 관계 형성에 초점을 맞춘 광고입니다. 당사에서는 디지털 매체뿐만 아니라 더 광범위한 고객에게 도달할 수 있는 TV·라디오·신문·잡지 등 ATL 전략과, 고객과의 브랜드 스킨십을 강화할 수 있는 오프라인 이벤트·프로모션 등 BTL 마케팅 전략까지 제공하고 있습니다.

당사에서는 브랜딩 영상, 숏폼, 모션그래픽 등 다양한 유형의 크리에이티브를 자체 제작하고 있으며, 퍼포먼스 마케팅과의 연계성을 고려한 커뮤니케이션 메시지를 기획함으로써 광고 효과를 극대화하고 있습니다. 제작 인력이 기획 단계부터 함께 참여함으로써 광고주 니즈에 가장 부합하는 크리에이티브를 상시 지원하고 있으며, 기존 디지털 캠페인 운영 광고주 대상 크로스셀링(Cross-selling) 영업 전략과 신규 광고주의 브랜딩 물량 수주 등을 기반으로 취급고를 지속 확대해 나가고 있습니다.

② 커머스사업

○ 주식회사 바이오에센셜

당사에서는 광고 대행을 통해 축적한 마케팅 노하우를 기반으로 자체 브랜드를 론칭하고, ODM 방식으로 제품을 생산하여 판매하는 커머스사업을 영위하고 있습니다. 커머스 사업은 마케팅 트렌드와 데이터를 기반으로 시장을 분석하고 고객 니즈에 맞는 제품을 판매한다는 점에서 광고대행 사업과 연관성이 높은 사업입니다.

2021년 5월 론칭한 당사 건강기능식품 브랜드인 데이팩은 현대인을 위한 필수적인 영양소를 간편하게 섭취할 수 있도록 제품을 설계하였으며, 믿을 수 있는 원료사와 제조사를 기반으로 안정적인 성장을 지속하고 있습니다.

건강관리와 건강기능식품에 대한 현대인의 니즈가 증가하는 가운데 당사는 시장 트렌드에

맞춰 상품 라인업을 확장하고 있습니다. 현재는 올인원, 면역, 활력, 이너뷰티 등 고객 니즈에 특화된 제품 라인업을 보유하고 있으며, 온라인 기반의 자사몰과 네이버 스마트스토어 및 주요 이커머스 플랫폼에 입점하여 소비자에게 직접 제품을 판매하고, 제품 판매 수익을 기반으로 매출이 발생되고 있습니다. 2024년 3분기에는 주요 매출 채널인 네이버 스마트스토어가 브랜드스토어로 승격되면서 건강기능식품 브랜드로서의 입지를 더욱 공고히 하고 있습니다.

III. 재무에 관한 사항

1. 요약재무정보

1-1. 요약 연결재무정보

(단위: 천원)

구분	제16기 (2025년 12월말)	제15기 (2024년 12월말)	제14기 (2023년 12월말)
[유동자산]	122,287,985	114,652,648	113,874,111
· 현금및현금성자산	23,840,600	20,677,866	15,122,035
· 매출채권	11,242,354	12,564,360	15,812,087
· 대행미수금	44,499,126	40,489,347	50,118,292
· 재고자산	430,759	1,040,599	757,954
· 기타	42,275,146	39,880,476	32,063,743
[비유동자산]	23,102,370	20,040,084	21,659,536
· 유형자산	792,175	741,783	932,654
· 사용권자산	953,785	2,192,233	3,448,989
· 투자부동산	1,366,873	-	-
· 영업권	14,518,077	14,518,077	14,518,077
· 무형자산	2,859,342	1,294,898	1,562,967
· 기타비유동금융자산	1,002,000	-	-
· 이연법인세자산	904,097	911,130	822,536
· 장기선급금	3,042	3,926	2,538
· 보증금	7,800	378,037	371,775
· 확정급여자산	695,179	-	-
자산총계	145,390,355	134,692,732	135,533,647
[유동부채]	54,062,696	46,668,652	50,506,565
· 대행미지급금	37,894,090	33,489,916	39,722,971
· 기타	16,168,606	13,178,736	10,783,594
[비유동부채]	318,298	2,315,196	3,731,282
· 기타	318,298	2,315,196	3,731,282
부채총계	54,380,994	48,983,848	54,237,847
[지배기업소유주지분]	90,937,975	85,708,884	81,295,800
· 자본금	6,413,570	6,413,570	6,413,570
· 자본잉여금	39,570,192	40,671,960	40,671,108
· 이익잉여금	44,954,213	38,623,354	34,211,122
[비지배지분]	71,386	-	-
자본총계	91,009,361	85,708,884	81,295,800
	(2025.01.01~2025.12.31)	(2024.01.01~2024.12.31)	(2023.01.01~2023.12.31)
영업수익	40,227,143	38,614,112	37,255,650
영업이익	6,224,756	4,001,982	2,531,122
당기순이익	5,872,619	4,300,661	2,885,949

지배기업소유주지분	5,872,619	4,300,661	2,885,949
비지배지분	-	-	-
기타포괄손익	458,240	111,571	(637,292)
당기총포괄이익	6,330,859	4,412,232	2,248,657
지배기업소유주지분	6,330,859	4,412,232	2,248,657
비지배지분	-	-	-
기본주당순이익(단위:원)	458	335	225
희석주당순이익(단위:원)	458	335	225
연결에 포함된 회사수	2	-	-

주1) 상기 재무정보는 K-IFRS 연결기준을 적용하여 작성되었습니다.

주2) 상기 재무제표는 주주총회 승인 전으로, 제 16기 정기주주총회 승인과정에서 변동될 수 있습니다.

1-2. 요약 별도재무정보

(단위: 천원)

구 분	제16기 (2025년 12월말)	제15기 (2024년 12월말)	제14기 (2023년 12월말)
[유동자산]	116,093,982	114,652,648	113,874,111
· 현금및현금성자산	19,683,717	20,677,866	15,122,035
· 매출채권	10,055,533	12,564,360	15,812,087
· 대행미수금	44,220,561	40,489,347	50,118,292
· 재고자산	-	1,040,599	757,954
· 기타	42,134,171	39,880,476	32,063,743
[비유동자산]	28,549,311	20,040,084	21,659,536
· 유형자산	740,559	741,783	932,654
· 사용권자산	812,325	2,192,233	3,448,989
· 영업권	14,518,077	14,518,077	14,518,077
· 무형자산	2,760,500	1,294,898	1,562,967
· 기타비유동금융자산	1,000,000	-	-
· 이연법인세자산	904,097	911,130	822,536
· 장기선급금	-	3,926	2,538
· 보증금	-	378,037	371,775
· 확정급여자산	695,179	-	-
· 종속기업투자	7,118,574	-	-
자산총계	144,643,293	134,692,732	135,533,647
[유동부채]	52,133,734	46,668,652	50,506,565
· 대행미지급금	37,894,090	33,489,916	39,722,971
· 기타	14,239,644	13,178,736	10,783,594
[비유동부채]	242,902	2,315,196	3,731,282
· 기타	242,902	2,315,196	3,731,282
부채총계	52,376,636	48,983,848	54,237,847
[자본금]	6,413,570	6,413,570	6,413,570
[자본잉여금]	40,671,960	40,671,960	40,671,108

[이익잉여금]	45,181,127	38,623,354	34,211,122
자본총계	92,266,657	85,708,884	81,295,800
종속기업 투자주식의 평가방법	원가법	-	-
	(2025.01.01~2025.12.31)	(2024.01.01~2024.12.31)	(2023.01.01~2023.12.31)
영업수익	38,555,931	38,614,112	37,255,650
영업이익	6,422,463	4,001,982	2,531,122
당기순이익	6,100,176	4,300,661	2,885,949
기타포괄손익	457,597	111,571	(637,292)
당기총포괄이익	6,557,773	4,412,232	2,248,657
기본주당순이익(단위:원)	476	335	225
희석주당순이익(단위:원)	476	335	225

주1) 상기 재무정보는 K-IFRS 별도기준을 적용하여 작성되었습니다.

주2) 상기 재무제표는 주주총회 승인 전으로, 제 16기 정기주주총회 승인과정에서 변동될 수 있습니다.

2. 연결재무제표

2-1. 연결 재무상태표

연결 재무상태표

제 16 기	2025.12.31 현재
제 15 기	2024.12.31 현재
제 14 기	2023.12.31 현재

(단위 : 원)

	제 16 기	제 15 기	제 14 기
자산			
유동자산	122,287,985,436	114,652,648,139	113,874,110,601
현금및현금성자산	23,840,599,770	20,677,866,029	15,122,035,048
단기금융상품	32,270,381,889	34,768,850,000	26,607,850,000
매출채권	11,242,353,614	12,564,359,999	15,812,086,680
미수금	113,118,609	82,525,185	77,568,318
대행미수금	44,499,126,217	40,489,346,848	50,118,291,956
미수수익	506,936,879	742,101,712	546,564,468
유동성임차보증금	461,749,435	0	0
유동성리스채권	121,990,132	0	0
당기법인세자산	957,360	0	0
선급금	8,597,642,672	4,018,326,692	4,589,471,696
선급비용	148,990,601	268,672,235	242,288,717
유동성계약자산	53,379,061	0	0
재고자산	430,759,197	1,040,599,439	757,953,718
비유동자산	23,102,370,071	20,040,083,802	21,659,537,026
유형자산	792,175,009	741,782,668	932,654,359

사용권자산	953,784,725	2,192,232,560	3,448,989,404
투자부동산	1,366,872,786	0	0
영업권	14,518,077,410	14,518,077,410	14,518,077,410
무형자산	2,859,341,661	1,294,898,194	1,562,967,381
장기금융상품	1,002,000,000	0	0
이연법인세자산	904,096,996	911,130,407	822,535,950
장기선급금	3,042,000	3,926,000	2,538,000
보증금	7,800,286	378,036,563	371,774,522
확정급여자산	695,179,198	0	0
자산총계	145,390,355,507	134,692,731,941	135,533,647,627
부채			
유동부채	54,062,695,878	46,668,652,088	50,506,565,274
미지급금	5,755,736,792	3,569,554,649	3,458,649,761
대행미지급금	37,894,090,489	33,489,916,457	39,722,970,848
미지급비용	3,188,425,610	3,377,578,887	2,314,742,511
유동성임대보증금	123,563,417	0	0
유동성리스부채	1,204,055,346	1,403,331,945	1,310,041,507
당기법인세부채	1,194,349,712	1,171,817,655	75,227,927
총당부채	731,099,124	0	0
선수금	1,776,990,730	2,075,629,397	2,187,568,627
예수금	2,170,335,567	1,580,823,098	1,437,364,093
계약부채	24,049,091	0	0
비유동부채	318,299,313	2,315,195,433	3,731,282,015
임대보증금	20,000,000	0	0
리스부채	13,759,327	1,107,889,543	2,511,221,488
확정급여부채	30,483,158	387,160,072	408,824,572
장기미지급비용	254,056,828	266,805,007	267,061,035
비유동총당부채	0	553,340,811	544,174,920
부채총계	54,380,995,191	48,983,847,521	54,237,847,289
자본			
지배기업의 소유주에게 귀속되는 자본	90,937,974,575	85,708,884,420	81,295,800,338
자본금	6,413,570,000	6,413,570,000	6,413,570,000
기타불입자본	39,570,191,831	40,671,960,000	40,671,107,859
이익잉여금	44,954,212,744	38,623,354,420	34,211,122,479
비지배지분	71,385,741	0	0
자본총계	91,009,360,316	85,708,884,420	81,295,800,338
부채와자본총계	145,390,355,507	134,692,731,941	135,533,647,627

주) 상기 재무제표는 주주총회 승인 전으로, 제 16기 정기주주총회 승인과정에서 변동될 수 있습니다.

2-2. 연결 포괄손익계산서

연결 포괄손익계산서

제 16 기 2025.01.01 부터 2025.12.31 까지

제 15 기 2024.01.01 부터 2024.12.31 까지

제 14 기 2023.01.01 부터 2023.12.31 까지

(단위 : 원)

	제 16 기	제 15 기	제 14 기
영업수익	40,227,143,049	38,614,111,514	37,255,650,160
영업비용	34,002,386,769	34,612,129,203	34,724,528,454
영업이익	6,224,756,280	4,001,982,311	2,531,121,706
금융수익	1,397,746,185	1,523,986,162	1,028,590,224
금융원가	112,057,806	188,592,190	236,349,534
기타영업외수익	250,337,732	258,136,501	245,176,589
기타영업외비용	185,993,344	14,030,181	97,157,883
법인세비용차감전순이익	7,574,789,047	5,581,482,603	3,471,381,102
법인세비용	1,702,170,366	1,280,821,413	585,432,551
당기순이익	5,872,618,681	4,300,661,190	2,885,948,551
기타포괄손익	458,239,643	111,570,751	(637,291,606)
후속적으로 당기순이익 재분류되지 않는 항목	458,239,643	111,570,751	(637,291,606)
순확정급여부채(자산) 재측정요소	458,239,643	111,570,751	(637,291,606)
당기총포괄이익	6,330,858,324	4,412,231,941	2,248,656,945
당기순이익의 귀속			
지배기업의 소유주에 귀속될 당기순이익	5,872,618,681	4,300,661,190	2,885,948,551
비지배지분에 귀속될 당기순이익	0	0	0
총포괄이익의 귀속			
지배기업의 소유주에 귀속될 총포괄이익	6,330,858,324	4,412,231,941	2,248,656,945
비지배지분에 귀속될 총포괄이익	0	0	0
주당이익			
기본주당순이익 (단위 : 원)	458	335	225
희석주당순이익 (단위 : 원)	458	335	225

주) 상기 재무제표는 주주총회 승인 전으로, 제 16기 정기주주총회 승인과정에서 변동될 수 있습니다.

2-3. 연결 자본변동표

연결 자본변동표

제 16 기 2025.01.01 부터 2025.12.31 까지

제 15 기 2024.01.01 부터 2024.12.31 까지

제 14 기 2023.01.01 부터 2023.12.31 까지

(단위 : 원)

	자본		
	지배기업의 소유주에게 귀속되는 자본	비지배지분	자본 합계

	자본금	기타불입자본	기타포괄손익	이익잉여금	지배기업의 소유주에게 귀속되는 지분 합계		
2023.01.01 (기초자본)	6,413,570,000	40,646,391,399	0	31,962,465,534	79,022,426,933	0	79,022,426,933
당기순이익	0	0	0	2,885,948,551	2,885,948,551	0	2,885,948,551
주식선택권	0	24,716,460	0	0	24,716,460	0	24,716,460
확정급여부채(자산)의 재측정요소	0	0	0	(637,291,606)	(637,291,606)	0	(637,291,606)
연결범위의 변동	0	0	0	0	0	0	0
2023.12.31 (기말자본)	6,413,570,000	40,671,107,859	0	34,211,122,479	81,295,800,338	0	81,295,800,338
2024.01.01 (기초자본)	6,413,570,000	40,671,107,859	0	34,211,122,479	81,295,800,338	0	81,295,800,338
당기순이익	0	0	0	4,300,661,190	4,300,661,190	0	4,300,661,190
주식선택권	0	852,141	0	0	852,141	0	852,141
확정급여부채(자산)의 재측정요소	0	0	0	111,570,751	111,570,751	0	111,570,751
연결범위의 변동	0	0	0	0	0	0	0
2024.12.31 (기말자본)	6,413,570,000	40,671,960,000	0	38,623,354,420	85,708,884,420	0	85,708,884,420
2025.01.01 (기초자본)	6,413,570,000	40,671,960,000	0	38,623,354,420	85,708,884,420	0	85,708,884,420
당기순이익	0	0	0	5,872,618,681	5,872,618,681	0	5,872,618,681
주식선택권	0	0	0	0	0	0	0
확정급여부채(자산)의 재측정요소	0	0	0	458,239,643	458,239,643	0	458,239,643
연결범위의 변동	0	(1,101,768,169)	0	0	(1,101,768,169)	71,385,741	(1,030,382,428)
2025.12.31 (기말자본)	6,413,570,000	39,570,191,831	0	44,954,212,744	90,937,974,575	71,385,741	91,009,360,316

주) 상기 재무제표는 주주총회 승인 전으로, 제 16기 정기주주총회 승인과정에서 변동될 수 있습니다.

2-4. 연결 현금흐름표

연결 현금흐름표

제 16 기 2025.01.01 부터 2025.12.31 까지

제 15 기 2024.01.01 부터 2024.12.31 까지

제 14 기 2023.01.01 부터 2023.12.31 까지

(단위 : 원)

	제 16 기	제 15 기	제 14 기
영업활동현금흐름	6,913,104,017	15,303,828,328	5,243,408,288
당기순이익	5,872,618,681	4,300,661,190	2,885,948,551
비현금항목의조정	3,559,303,951	3,127,015,521	3,641,431,335
법인세비용	1,702,170,366	1,280,821,413	585,432,551
이자비용	100,148,790	164,198,384	224,625,427
퇴직급여	1,287,302,434	1,334,098,096	1,342,809,288
감가상각비	306,882,896	454,051,691	612,497,438
사용권자산상각비	1,218,191,923	1,256,756,844	1,256,756,846
무형자산상각비	208,501,630	280,457,027	349,402,540
재고자산평가손실(환입)	1,240,077	3,312,569	(25,930,872)
손실충당금전입(환입)	(22,847,314)	(125,616,393)	296,097,221
주식보상비용	0	852,141	24,716,460
사용권자산처분손실	27,365,750	0	0

무형자산손상차손	125,000,000	0	0
이자수익	(1,390,350,611)	(1,521,916,251)	(1,019,271,564)
유형자산처분이익	(2,578,020)	0	(5,704,000)
잡이익	(1,723,970)	0	0
운전자본의조정	(2,337,508,273)	7,030,095,614	(1,176,353,664)
매출채권의감소(증가)	1,926,156,014	3,266,792,865	(5,057,686,605)
대행미수금의감소(증가)	(3,517,790,211)	9,735,495,317	33,258,508,518
미수금의증가	(29,777,938)	(4,956,867)	(4,553,982)
선급금의감소(증가)	(4,470,505,832)	571,145,004	475,493,749
선급비용의감소(증가)	119,681,634	(26,383,518)	85,102,965
보증금의감소	8,190,000	0	2,600,000
상품의감소(증가)	608,600,165	(285,958,290)	(97,462,389)
계약자산의감소	27,686,367	0	0
사외적립자산증가	(940,650,670)	(500,394,530)	(1,526,864,381)
대행미지급금의증가(감소)	4,404,174,032	(6,233,054,391)	(24,349,307,991)
미지급금의증가(감소)	703,785,500	110,904,888	(710,679,287)
예수금의증가	425,315,826	143,459,005	73,028,353
선수금의감소	(367,221,996)	(111,939,230)	(777,262,724)
미지급비용의증가(감소)	(287,518,529)	1,062,580,348	(1,015,376,179)
계약부채의감소	(64,867,111)	0	0
퇴직금의지급	(882,765,524)	(697,594,987)	(1,531,893,711)
이자의수취	1,616,267,218	1,320,116,966	772,098,629
이자의 지급	(90,066,055)	(155,032,493)	(215,611,364)
법인세납부	(1,707,511,505)	(319,028,470)	(664,105,199)
투자활동현금흐름	(2,379,963,585)	(8,437,955,840)	(6,810,318,930)
단기금융상품의감소	36,319,946,987	28,208,350,000	25,513,500,000
비품의처분	2,865,000	0	5,704,000
리스채권감소	3,800,307	0	0
단기금융상품의증가	(31,711,500,000)	(33,369,350,000)	(31,825,850,000)
장기금융상품의증가	(2,700,000,000)	(3,000,000,000)	0
비품의취득	(277,290,118)	(263,180,000)	(41,542,000)
기타무형자산의취득	(1,703,888,490)	0	(365,515,850)
산업재산권의취득	(3,656,960)	(3,573,840)	(4,305,080)
소프트웨어의취득	(37,075,647)	(6,800,000)	(91,530,000)
기타투자활동현금흐름	(252,000)	(3,402,000)	(780,000)
연결범위의변동	(2,272,912,664)	0	0
재무활동현금흐름	(1,370,406,691)	(1,310,041,507)	(1,220,926,636)
임대보증금의증가	43,911,254	0	0
리스부채 감소	(1,414,317,945)	(1,310,041,507)	(1,220,926,636)
환율변동효과 반영전 현금및현금성자산의 순증가(감소)	3,162,733,741	5,555,830,981	(2,787,837,278)
현금및현금성자산의증가(감소)	3,162,733,741	5,555,830,981	(2,787,837,278)
기초 현금및현금성자산	20,677,866,029	15,122,035,048	17,909,872,326
기말현금및현금성자산	23,840,599,770	20,677,866,029	15,122,035,048

주) 상기 재무제표는 주주총회 승인 전으로, 제 16기 정기주주총회 승인과정에서 변동될 수 있습니다.

3. 연결재무제표 주식

제 16 (당) 기 : 2025년 1월 1일부터 2025년 12월 31일까지

제 15 (전) 기 : 2024년 1월 1일부터 2024년 12월 31일까지

주식회사 플레이디와 그 종속기업

1. 일반사항

(1) 지배기업의 개요

주식회사 메이블은 2010년 8월에 설립되었으며, 2014년 5월 29일에 인터넷 광고대행업을 영위하는 엔서치마케팅 주식회사의 지분 100%를 취득하고, 2014년 8월 4일을 기준으로 합병비율 1:0.017으로 합병하였습니다. 이로 인하여 주식회사 메이블의자산과 부채는 각각 403억원과 92억원이 증가하였으며, 보통주식 52,121주(액면가액 260,605천원)를 신규로 발행하였습니다. 동 합병은 역취득으로 간주되어 주식회사 메이블이 회계상 취득자이며, 이에 따라 주식회사 메이블이 엔서치마케팅 주식회사를 취득하는 사업결합 회계처리를 수행하였습니다. 합병 후 주식회사 메이블에서 엔서치마케팅 주식회사로 사명을 변경하였습니다.

한편, 엔서치마케팅 주식회사는 2016년 6월 9일을 기준으로 엔서치마케팅 주식회사의 주식 100%를 소유하고 있는 한앤코메이블홀딩스 유한회사와 합병하였습니다.

이후, 2016년 10월 10일에 케이티 33.33%, 나스미디어 66.67%의 지분인수를 통해 회사는 케이티 그룹에 편입되었습니다.

엔서치마케팅 주식회사는 2017년 12월 26일을 기준으로 사명을 엔서치마케팅 주식회사에서 주식회사 플레이디(이하 "지배기업")로 변경하였습니다. 또한 지배기업은 2020년 3월 12일자로 코스닥시장에 신규 상장하였습니다.

2025년 4월 3일을 기준으로 케이티 그룹 소유의 지배기업 보통주식 전부인 9,027,140주(지분을 70.38%)를 (주)숲이 매수함으로써 지배기업의 최대주주가 (주)케이티나스미디어에서 (주)숲으로 변경되었습니다.

당기말 현재 지배기업은 경기도 성남시 분당구 황새울로 359번길 11에 두고 있으며, 인터넷 광고대행업, 광고물 인쇄, 데이터베이스 및 온라인정보제공 등을 주요 사업으로 영위하고 있습니다.

당기말 현재 지배기업의 자본금은 보통주 6,413,570천원이며, 당기말 현재 주요주주현황은 다음과 같습니다.

주주명	소유주식수(주)	지분율
주식회사 숲	9,027,140	70.38%
기타	3,800,000	29.62%
합 계	12,827,140	100.00%

(2) 종속기업 현황

1) 당기말 현재 연결대상 종속기업의 현황은 다음과 같습니다.

구분	회사명	소재지	당기말	
			소유지분율	비지배지분율
종속기업	(주)바이오에센셜(주1)	대한민국	100%	-
	(주)프리비알(주2)	대한민국	100%	-

(주1) 당기 중 (주)플레이디가 100% 지분투자하여 설립된 법인으로, 종속기업에 포함되었습니다.

(주2) 당기 중 지배회사인 (주)숲이 보유하고 있던 지분을 (주)플레이디가 인수함에 따라 종속기업에 포함되었습니다. 지분율은 실질 의결권 파악을 위해 총 발행주식수에서 자기주식 14.67% 을 제외하여 계산하였으며, 이에 따른 기재 지분율 및 의결권 지분율은 100% 입니다.

2) 당기말 현재 주요 종속기업의 요약 재무상태는 아래와 같습니다.

(단위: 천원)

구분	회사명	자 산		부 채		자 본
		유동자산	비유동자산	유동부채	비유동부채	
종속기업	(주)바이오에센셜	3,735,859	28,844	311,983	41,638	3,411,082
	(주)프리비알	2,706,935	1,639,671	1,865,770	33,758	2,447,078

상기 요약 재무상태는 지배회사와의 회계정책 차이조정 등을 반영한 후의 금액이며, 다만 사업결합시 발생한 영업권과 공정가치조정 및 내부거래는 제거하기 전의 금액입니다.

3) 당기 중 주요 종속기업의 요약 경영성과는 아래와 같습니다.

(단위: 천원)

구분	회사명	매출액	영업손익	당기순손익	기타포괄손익	총포괄손익
종속기업	(주)바이오에센셜	928,744	(303,932)	(306,910)	642	(306,268)
	(주)프리비알(주1)	768,943	106,973	(107,726)	-	(107,726)

당기 중 12월 1일자로 종속기업에 포함되어, 해당 자료는 25년 12월 한달간의 자료로 작성되었습니다.

(주1) 종속기업의 취득이 연차보고기간의 개시일인 2025년 1월 1일에 이루어졌다고 가정할 경우, 매출액은 4,729,952천원, 당기순손익은 (216,982)천원입니다.

상기 요약 경영성과는 지배회사와의 회계정책 차이조정 등을 반영한 후의 금액이며, 다만 사업결합시 발생한 영업권과 공정가치조정 및 내부거래는 제거하기 전의 금액입니다.

4) 당기 중 주요 종속기업의 요약 현금흐름의 내용은 아래와 같습니다.

(단위: 천원)

구분	회사명	영업활동현금흐름	투자활동현금흐름	재무활동현금흐름
종속기업	(주)바이오에센셜	(379,312)	(739,616)	3,996,430
	(주)프리비알	(181,484)	341,466	(8,164)

상기 요약 현금흐름은 지배회사와의 회계정책 차이조정 등을 반영한 후의 금액이며, 다만, 사업결합시 발생한 영업권과 공정가치조정 및 내부거래는 제거하기 전의 금액입니다.

2. 연결재무제표 작성기준 및 중요한 회계정책

(1) 연결재무제표 작성기준

연결실체의 연결재무제표는 '주식회사 등의 외부감사에 관한 법률'에 따라 제정된 한국채택 국제회계기준에 따라 작성되었습니다.

연결재무제표 작성에 적용된 중요한 회계정책은 아래 기술되어 있으며, 당기 연결재무제표의 작성에 적용된 중요한 회계정책은 아래에서 설명하는 기준서나 해석서의 도입과 관련된 영향을 제외하고는 전기 연결재무제표 작성시 채택한 회계정책과 동일합니다.

연결재무제표는 매 보고기간 종료일에 공정가치로 측정되는 특정 금융자산을 제외하고는 역사적 원가주의를 기준으로 작성되었습니다. 역사적 원가는 일반적으로 자산을 취득하기 위하여 지급한 대가의 공정가치로 측정하고 있습니다.

연결실체의 연결재무제표는 2026년 2월 11일자 이사회에서 승인되었으며, 2026년 3월 27일자 주주총회에서 최종 승인될 예정입니다.

(2) 당기부터 새로 도입된 기준서 및 해석서와 그로 인한 회계정책의 변경은 다음과 같습니다.

1) 기업회계기준서 제1021호 '환율변동효과' 와 기업회계기준서 제1101호 '한국채택국제회계기준의 최초채택' 개정 - 교환가능성 결여

통화의 교환가능성을 평가하고 다른 통화와 교환이 가능하지 않다면 현물환율을 추정하며 관련 정보를 공시하도록 하고 있습니다. 해당 기준서의 개정이 연결재무제표에 미치는 중요한 영향은 없습니다.

(3) 당기 말 현재 제정·공표되었으나 시행일이 도래하지 않아 적용하지 아니한 제·개정 기준서 및 해석서는 다음과 같습니다.

1) 기업회계기준서 제1109호 '금융상품', 제1107호 '금융상품: 공시' 개정

실무에서 제기된 의문에 대응하고 새로운 요구사항을 포함하기 위해 기업회계기준서 제1109호 '금융상품'과 제1107호 '금융상품: 공시'가 개정되었습니다. 동 개정사항은 2026년 1월 1일 이후 시작하는 회계연도부터 적용되며, 조기적용이 허용됩니다. 주요 개정내용은 다음과 같으며 연결실체는 동 개정으로 인한 연결재무제표의 영향을 검토 중에 있습니다.

- 특정 기준을 충족하는 경우, 결제일 전에 전자지급시스템을 통해 금융부채가 결제된 것으로 (제거된 것으로) 간주할 수 있도록 허용
- 금융자산이 원리금 지급만으로 구성되어 있는지의 기준을 충족하는지 평가하기 위한 추가 지침을 명확히 하고 추가함.
- 계약상 현금흐름의 시기나 금액을 변경시키는 계약조건이 기업에 미치는 영향과 기업이 노출되는 정도를 금융상품의 각 종류별로 공시
- FVOCI 지정 지분상품에 대한 추가 공시

2) 기업회계기준서 제1118호 '재무제표 표시와 공시' 제정

기업회계기준서 제1118호 '재무제표 표시와 공시'는 제1001호 '재무제표 표시'를 대체하며, 유사 기업 간 재무성과의 비교가능성을 높이고 이용자에게 더욱 목적적합한 정보를 제공하기 위한 새로운 요구사항을 포함합니다. 또한, '경영진이 정의한 성과측정치'의 공시를 포함할 것을 요구하고 있습니다.

동 개정사항은 2027년 1월 1일 이후 시작하는 회계연도부터 적용되며, 조기적용이 허용됩니다. .

연결실체는 해당 기준서의 적용이 연결실체의 연결재무제표에 미치는 영향을 검토 중에 있으며, 기준서의 채택이 순손익에 미치는 영향은 없으나 연결손익계산서의 수익과 비용을 새로운 범주로 분류하게 되어 영업손익의 계산 및 보고 방식에 영향을 미칠 것으로 예상하고 있습니다.

3) 한국채택국제회계기준 연차개선 Volume 11

한국채택국제회계기준 연차개선 Volume 11은 2026년 1월 1일 이후 시작하는 회계연도부터 적용되며, 조기적용이 허용됩니다. 주요 개정내용은 다음과 같으며 연결실체는 동 개정으로 인해 연결재무제표에 중요한 영향은 없을 것으로 예상하고 있습니다.

- 기업회계기준서 제1101호 '한국채택국제회계기준의 최초채택': K-IFRS 최초 채택시 위험 회피회계 적용
- 기업회계기준서 제1107호 '금융상품:공시': 제거 손익, 실무적용지침
- 기업회계기준서 제1109호 '금융상품': 리스부채의 제거 회계처리와 거래가격의 정의
- 기업회계기준서 제1110호 '연결재무제표': 사실상의 대리인 결정
- 기업회계기준서 제1007호 '현금흐름표': 원가법

(4) 사업결합

연결실체는 사업의 취득과 관련하여 취득법을 적용하여 회계처리 하였습니다. 사업결합 이전대가는 피취득자에 대한 지배력을 대가로 이전하는 자산, 연결실체가 피취득자의 이전 소유주에 대하여 부담하는 부채 및 발행한 지분의 취득일의 공정가치의 합계로 산정하고 있습니다. 취득관련원가는 발생시점에 당기손익으로 인식하고 있습니다.

또한, 동일지배하의 사업결합으로 취득한 자산과 인수한 부채를 최상위지배기업의 연결재무제표상 장부금액으로 인식하였습니다. 연결실체는 지급한 이전대가와 인수한 순자산 장부금액의 차액을 자본잉여금에 계상하였습니다.

(5) 영업권

사업결합에서 발생하는 영업권은 지배력을 획득하는 시점(취득일)에 원가에서 누적손상차손을 차감하여 인식하고 있습니다.

손상검사를 위하여 영업권은 사업결합으로 인한 시너지효과가 예상되는 연결실체의 현금창출단위(또는 현금창출단위집단)에 배분됩니다.

(6) 리스

연결실체는 계약의 약정시점에, 계약 자체가 리스인지, 계약이 리스를 포함하는지를 판단하며, 리스이용자 및 리스제공자는 리스계약이나 리스를 포함하는 계약에서 계약의 각 리스요소를 리스가 아닌 요소(이하 '비리스요소'라고 함)와 분리하여 리스로 회계처리 합니다.

리스부채는 리스개시일 현재 지급하지 않은 리스료의 현재가치로 최초 측정합니다. 연결실체는 리스료의 현재가치를 계산할 때, 리스의 내재이자율을 쉽게 산정할 수 없는 경우에는 리스개시일의 증분차입이자율을 사용합니다.

1) 단기리스 및 소액자산리스

연결실체는 부동산의 단기리스(예, 리스기간이 리스개시일로부터 12개월 이하이고 매수선택권이 없는 리스)에 대해 인식면제를 적용합니다. 또한, 가치가 낮은 사무용 장비(예, US\$ 5,000이하인 리스)에 대해 소액자산리스로 인식면제를 적용합니다. 단기리스와 소액자산리스에 대한 리스료는 리스기간에 걸쳐 정액기준으로 비용을 인식합니다.

2) 연장선택권이 있는 계약에서 계약기간을 결정할 때 중요한 판단

연결실체는 리스의 해지불능기간에 리스 연장선택권을 행사할 것이 상당히 확실한 경우 그 선택권의 대상 기간 및 리스 종료선택권을 행사하지 않을 것이 상당히 확실한 경우 그 선택권의 대상 기간을 포함하여 리스기간을 산정합니다. 연결실체는 이 선택권의 행사가능성이 상당히 확실한지를 평가할 때 판단을 적용합니다. 즉, 연장선택권을 행사할 경제적 유인이 생기게 하는 모든 관련 요소를 고려합니다. 리스개시일 이후에 중요한 영향을 미치는 사건이나 상황이 변하거나 통제할 수 있는 상황에 변화가 발생하여 선택권의 행사가능성(또는 행사하지 않을 가능성)에 영향을 미친다면(예를 들어사업 전략의 변경 등), 연결실체는 리스기간을 재평가 합니다.

(7) 현금및현금성자산

연결실체는 통화 및 타인발행수표 등 통화대용증권과 당좌예금, 보통예금 및 확정된 금액의 현금으로 전환이 용이하고 가치변동의 위험이 중요하지 아니한 투자자산으로서 취득 당시 만기일이 3개월 이내인 것을 현금및현금성자산으로 계상하고 있습니다.

(8) 재고자산

재고자산의 단위원가는 총평균법으로 결정하고 있으며, 취득원가는 매입원가, 전환원가 및 재고자산을 이용 가능한 상태로 준비하는데 필요한 기타 원가를 포함하고 있습니다.

(9) 유형자산

유형자산 중 토지는 감가상각을 하지 않으며, 그 외 유형자산은 자산의 취득원가에서 잔존가치를 차감한 금액에 대하여 아래에 제시된 내용연수에 걸쳐 해당 자산에 내재되어 있는 미래 경제적 효익의 예상 소비 형태를 가장 잘 반영한 정액법으로 상각하고 있습니다. 당기 및 전기의 추정 내용연수는 다음과 같습니다.

구 분	추정 내용연수
비품	4년, 6년
시설장치	5년
기타유형자산	5년

(10) 무형자산

무형자산은 원가에서 감가상각누계액과 손상차손누계액을 차감하여 표시하고 있습니다. 내부적으로 창출된 무형자산은 특정 요건을 충족하여 자본화된 개발비를 제외하고 지출시점에 당기비용으로 처리합니다.

후속지출은 관련되는 특정자산에 속하는 미래의 경제적 효익이 증가하는 경우에 한하여 자본화하고 있습니다. 무형자산은 사용 가능한 시점부터 아래의 내용연수 동안 정액법으로 상각하고 있습니다.

구 분	추정 내용연수
산업재산권	5년, 7년
소프트웨어	5년
고객관련무형자산	7년
기타무형자산	5년

(11) 확정급여부채

확정급여제도의 경우, 확정급여채무는 독립된 보험계리법인에 의해 예측단위적립방식을 이용하여 매 보고기간 말에 보험수리적 평가를 수행하여 계산하고 있습니다. 보험수리적 손익과 사외적립자산의 수익(순확정급여부채(자산)의 순이자에 포함된 금액 제외) 및 자산인식상한효과의 변동으로 구성된 순확정급여부채의 재측정요소는 재측정요소가 발생한 기간에 기타포괄손익으로 인식하고, 연결재무상태표에 즉시 반영하고 있습니다. 연결포괄손익계산서에 인식한 재측정요소는 이익잉여금으로 즉시 인식하며 후속기간에 당기손익으로 재분류되지 않습니다.

(12) 주식기준보상

종업원에게 부여한 주식결제형 주식기준보상은 부여일에 지분상품의 공정가치로 측정되며, 가득기간에 걸쳐 종업원 급여비용으로 인식됩니다. 가득될 것으로 예상되는 지분상품의 수량은 매 보고기간 말에 비시장성과조건을 고려하여 재측정되며, 당초 추정치로부터의 변동액은 당기손익과 자본으로 인식됩니다.

주식선택권의 행사시점에 신주를 발행할 때 직접적으로 관련되는 거래비용을 제외한순유입액은 자본금(명목가액)과 주식발행초과금으로 인식됩니다.

(13) 고객과의 계약에서 생기는 수익

연결실체의 수익은 광고대행 용역의 제공, 수수료수익, 커머스수익으로 구성되어 있습니다. 수익은 재화나 용역의 제공 등에 대하여 받았거나 받을 대가의 공정가치로 측정하고 매출에 누리와 할인 및 환입은 수익에서 차감하고 있습니다.

1) 수익의 원천

연결실체는 인터넷 사이트를 운영하는 매체사와 인터넷 광고판매 및 광고관리에 대한 계약을 체결하고 동 계약에 기초하여 광고주 또는 광고대행사와 광고 계약을 체결하고 있습니다. 연결실체는 광고주 및 광고대행사로부터 광고비를 수령하여 인터넷 사이트를 운영하는 매체사에게 전달하고 일정의 수수료를 받거나 또는 일정의 수수료를 공제하고 지급하고 있습니다.

또한, 커머스 수익은 연결실체가 자사 혹은 타사의 플랫폼을 통해 본인으로서 상품을 판매하고 용역을 제공하고 있습니다.

2) 수익의 인식

연결실체는 인터넷 광고 수익에서 생기는 수익에 대하여 매월 또는 기간에 걸쳐 수익을 인식하고 있으며, 진행률은 총 광고 계약 대비 실제 제공한 광고의 비율을 기준으로 결정하고 있습니다.

또한, 커머스 수익에서 생기는 수익에 대해서는 수행의무가 완료되는 시점에서 수익을 인식하고 있으며 광고물 제작 수익은 진행기준에 따라 인식하고 있습니다.

다만, 진행기준을 적용함에 있어 용역제공과 관련한 수익, 원가 또는 진행율 등을 합리적으로 추정할 수 없는 경우 회수가 가능한 금액을 수익으로 인식하고 발생원가를 비용으로 계상하고 있습니다.

연결실체가 거래의 당사자가 아니라 공급자의 대리인의 역할을 수행하는 인터넷 광고 수익의 경우 고객에게 청구한 금액에서 재화나 용역의 실질적인 공급자에게 지급해야 할 금액을 차감한 순액을 수수료수익으로 인식하고 있습니다.

(14) 법인세비용

법인세비용은 당기법인세와 이연법인세로 구성됩니다. 법인세는 기타포괄손익이나 자본에 직접 인식된 항목과 관련된 금액은 해당 항목에서 직접 인식하며, 이를 제외하고는 당기손익으로 인식됩니다.

당기법인세비용은 보고기간말 현재 제정되었거나 실질적으로 제정된 세법에 근거하여 측정합니다. 경영진은 적용 가능한 세법 규정이 해석에 따라 달라질 수 있는 상황에 대하여 연결실체가 세무신고 시 적용한 세무정책에 대하여 주기적으로 평가하고 있으며, 세무당국이 불확실한 법인세 처리를 수용할 가능성이 높은지 고려합니다. 연결실체는 법인세 측정 시 가장 가능성이 높은 금액 또는 기댓값 중 불확실성의 해소를 더 잘 예측할 것으로 예상되는 방법을 사용하여 불확실성의 영향을 반영합니다.

이연법인세는 자산과 부채의 장부금액과 세무기준액의 차이로 발생하는 일시적차이에 대하여 장부금액을 회수하거나 결제할 때의 예상 법인세효과로 인식됩니다. 다만, 사업결합 이외의 거래에서 자산·부채를 최초로 인식할 때 발생하는 이연법인세자산과 부채는 그 거래가 회계이익이나 과세소득에 영향을 미치지 않는다면 인식되지 않습니다.

이연법인세자산은 차감할 일시적차이가 사용될 수 있는 미래 과세소득의 발생가능성이 높은 경우에 인식됩니다.

종속기업, 관계기업 및 공동기업 투자지분이 존재할 경우, 관련된 가산할 일시적차이에 대해 소멸시점을 통제할 수 있고 예측가능한 미래에 일시적차이가 소멸하지 않을 가능성이 높은 경우를 제외하고 이연법인세부채를 인식합니다. 또한 이러한 자산으로부터 발생하는 차감할 일시적차이에 대하여 일시적차이가 예측가능한 미래에 소멸할 가능성이 높고 일시적차이가 사용될 수 있는 과세소득이 발생할 가능성이 높은 경우에만 이연법인세자산이 인식됩니다.

이연법인세자산과 부채는 법적으로 당기법인세자산과 당기법인세부채를 상계할 수 있는 권리를 연결실체가 보유하고 있고, 이연법인세 자산과 부채가 동일한 과세당국에 의해서 부과되는 법인세와 관련된 경우에 상계합니다. 당기법인세 자산과 부채는 법적으로 상계할 수 있는 권리를 연결실체가 보유하고 있고, 순액으로 결제할 의도가 있거나 자산을 실현하는 동시에 부채를 결제하려는 의도가 있는 경우에 상계합니다.

(15) 정부보조금

연결실체는 정부보조금에 부수되는 조건의 준수와 보조금 수취에 대한 합리적인 확신이 있을 경우에만 정부보조금을 인식하고 있습니다.

연결실체는 수익관련정부보조금을 보전하려 하는 관련원가가 비용으로 인식되는 기간에 걸쳐 관련비용에서 우선 차감하는 순액법으로 인식하고 있습니다.

이미 발생한 비용이나 손실에 대한 보전 또는 향후 관련원가의 발생 없이 연결실체에 제공되는 즉각적인 금융지원으로 수취하는 정부보조금은 수취할 권리가 발생하는 기간에 당기손익으로 인식하고 있습니다.

(16) 금융상품

금융자산 및 금융부채는 연결실체가 계약의 당사자가 되는 때에 연결실체의 연결재무상태표에 인식하고 있습니다. 금융자산 및 금융부채는 최초 인식 시 공정가치로 측정하고 있습니다. 금융자산의 취득이나 금융부채의 발행과 직접 관련되는 거래원가는 최초 인식 시 금융자산 또는 금융부채의 공정가치에 가산하거나 차감하고 있습니다. 다만 당기손익-공정가치측정금융자산의 취득이나 당기손익-공정가치측정금융부채의 발행과 직접 관련되는 거래원가는 발생 즉시 당기손익으로 인식하고 있습니다.

(17) 금융자산

금융자산의 정형화된 매입 또는 매도는 모두 매매일에 인식하거나 제거하고 있습니다. 금융자산의 정형화된 매입 또는 매도는 관련 시장의 규정이나 관행에 의하여 일반적으로 설정된 기간 내에 금융상품을 인도하는 계약조건에 따라 금융자산을 매입하거나 매도하는 계약입니다.

모든 인식된 금융자산은 후속적으로 금융자산의 분류에 따라 상각후원가나 공정가치로 측정합니다.

1) 손상

연결실체는 상각후원가나 기타포괄손익-공정가치로 측정하는 채무상품에 대한 투자, 리스채권, 매출채권 및 계약자산과 금융보증계약에 대한 기대신용손실을 손실충당금으로 인식합니다. 기대신용손실의 금액은 매 보고기간에 금융상품의 최초 인식 이후 신용위험의 변동을 반영하여 갱신됩니다.

연결실체는 매출채권, 계약자산 및 리스채권에 대해 전체기간 기대신용손실을 인식합니다. 이러한 금융자산에 대한 기대신용손실은 연결실체의 과거 신용손실 경험에 기초한 충당금 설정률표를 사용하여 추정하며, 차입자 특유의 요소와 일반적인 경제 상황 및 적절하다면 화폐의 시간가치를 포함한 현재와 미래 예측 방향에 대한 평가를 통해 조정됩니다.

2) 금융자산의 제거

금융자산의 현금흐름에 대한 계약상 권리가 소멸하거나, 금융자산을 양도하고 금융자산의 소유에 따른 위험과 보상의 대부분을 다른 기업에게 이전할 때에만 금융자산을 제거하고 있습니다. 만약 금융자산의 소유에 따른 위험과 보상의 대부분을 이전하지도 않고 보유하지도 않으며, 양도한 금융자산을 계속하여 통제하고 있다면, 연결실체는 당해 금융자산에 대하여 지속적으로 관여하는 정도까지 계속하여 인식하고 있습니다. 만약 양도한 금융자산의 소유에 따른 위험과 보상의 대부분을 보유하고 있다면, 연결실체는 당해 금융자산을 계속 인식하고 수취한 대가는 담보 차입으로 인식하고 있습니다.

상각후원가로 측정하는 금융자산을 제거하는 경우, 당해 자산의 장부금액과 수취하거나 수취할 대가의 합계의 차이를 당기손익으로 인식합니다. 기타포괄손익-공정가치로 측정하는 채무상품에 대한 투자를 제거하는 경우 이전에 인식한 손익누계액을 당기손익으로 재분류합니다. 반면에 최초 인식시점에 기타포괄손익-공정가치항목으로 지정한 지분상품에 대한 투자는 이전에 인식한 손익누계액을 당기손익으로 재분류하지 않으나 이익잉여금으로 대체합니다.

(18) 금융부채

1) 인식 및 측정

모든 금융부채는 후속적으로 유효이자율법을 사용하여 상각후원가로 측정하거나 당기손익-공정가치로 측정합니다. 그러나 금융자산의 양도가 제거요건을 충족하지 못하거나 지속적 관여 접근법이 적용되는 경우에 발생하는 금융부채와 발행한 금융보증계약은 특정한 회계정책에 따라 측정됩니다.

2) 후속 측정

금융부채는 사업결합에서 취득자의 조건부대がい거나 단기매매항목이거나 최초인식 시 당기손익인식항목으로 지정할 경우에 해당하지 않는 경우 후속적으로 유효이자율법을 사용하여 상각후원가로 측정됩니다. 유효이자율법은 금융부채의 상각후원가를 계산하고 관련 기간에 걸쳐 이자비용을 배분하는 방법입니다. 유효이자율은 금융부채의 기대존속기간이나 (적절하다면) 더 짧은 기간에 지급하거나 수취하는 수수료와 포인트(유효이자율의 주요 구성요소임), 거래원가 및 기타 할증액 또는 할인액을 포함하여 예상되는 미래현금지급액의 현재가치를 금융부채의 상각후원가와 정확히 일치시키는 이자율입니다.

금융보증계약은 채무자가 지급기일에 지급하지 못하여 보유자가 입은 손실을 보상하기 위해 연결실체가 특정금액을 지급하여야 하는 계약입니다. 금융보증계약은 최초인식 시 공정가치로 측정하며, 이후 당기손익인식항목으로 지정되거나 자산의 양도로 인해 발생한 것이 아니라면 다음 중 큰 금액으로 후속측정 하여야 합니다.

- 기업회계기준서 제1109호에 따라 산정한 손실충당금(상기 '금융자산' 참고)
- 최초인식금액에서 기업회계기준서 제1115호에 따라 인식한 이익누계액을 차감한 금액

3) 금융부채의 제거

금융부채는 연결실체가 계약상 의무를 이행하거나, 의무가 취소 또는 완료된 경우 제거합니다. 기존 금융부채의 조건이 실질적으로 변경되거나, 동일한 대역자가 제공한 다른조건의 금융부채로 대체될 경우에는 기존 금융부채를 제거하고 새로운 금융부채를 인식합니다.

(19) 공정가치

공정가치는 가격이 직접 관측가능한지 아니면 가치평가기법을 사용하여 추정하는지의 여부에 관계없이 측정일에 시장참여자 사이의 정상거래에서 자산을 매도하면서 수취하거나 부채를 이전하면서 지급하게 될 가격입니다. 자산이나 부채의 공정가치를 추정함에 있어 연결실체는 시장참여자가 측정일에 자산이나 부채의 가격을 결정할 때 고려하는 자산이나 부채의 특성을 고려합니다. 기업회계기준서 제1102호 '주식기준보상'의 적용범위에 포함되는 주식기준보상거래, 기업회계기준서 제1116호 '리스'의 적용범위에 포함되는 리스거래, 기업회계기준서 제1002호 '재고자산'의 순실현가능가치 및 기업회계기준서 제1036호 '자산손상'의 사용가치와 같이 공정가치와 일부 유사하나 공정가치가 아닌 측정치를 제외하고는 측정 또는 공시목적상 공정가치는 상기에서 설명한 원칙에 따라 결정됩니다.

또한 재무보고목적상 공정가치측정에 사용된 투입변수의 관측가능한 정도와 공정가치측정
치 전체에 대한 투입변수의 유의성에 기초하여 다음에서 설명하는 바와 같이 공정가치측정
치를 수준 1, 2 또는 3으로 분류합니다.

(수준 1) 측정일에 동일한 자산이나 부채에 대한 접근 가능한 활성시장의 (조정되지않은) 공
시가격

(수준 2) 수준 1의 공시가격 이외에 자산이나 부채에 대해 직접적으로 또는 간접적으로 관
측가능한 투입변수

(수준 3) 자산이나 부채에 대한 관측가능하지 않은 투입변수

(20) 금융수익과 금융비용

연결실체의 금융수익과 금융비용은 다음으로 구성되어 있습니다.

- 이자수익
- 이자비용
- 상각후원가로 측정하는 금융자산에 대한 순손익
- 금융자산과 금융부채에 대한 외환손익

이자수익 혹은 이자비용은 유효이자율법을 사용하여 인식하였습니다.

유효이자율법은 금융상품의 기대존속기간에 추정되는 미래현금지급액이나 수취액의 현재가치를 금융자산의 총 장부금액이나 금융부채의 상각후원가와 정확하게 일치시키는 이자율입니다.

이자수익이나 이자비용을 계산할 때, 유효이자율은 자산의 총장부금액(해당 자산의 신용이 손상되지 않은 경우)이나 부채의 상각후원가에 적용합니다. 그러나, 최초 인식 이후에 후속적으로 신용이 손상된 금융자산에 대해서는 이자수익은 해당 금융자산의 상각후원가에 유효이자율을 적용하여 계산합니다. 만일 해당 자산이 더는 신용이 손상된 것으로 볼 수 없다면 총 장부금액에 유효이자율을 적용하여 이자수익을 계산합니다.

(21) 영업부문

연결실체는 부문에 배분될 자원에 대한 의사결정을 하고 부문의 성과를 평가하기 위하여 최고 영업의사결정자가 주기적으로 검토하는 내부보고 자료에 기초하여 부문을구분하고 있습니다. 주석 27에서 기술한 대로 3개의 보고부문이 있습니다.

(22) 투자부동산

연결실체는 임대수익이나 투자차익을 목적으로 보유하고 있는 부동산에 대해 투자부동산으로 분류합니다. 투자부동산은 최초 인식시점에 원가로 측정되며, 최초 인식 후에는 원가에서 감가상각누계액과 손상차손누계액을 차감한 금액으로 표시됩니다. 토지를 제외한 투자부동산은 추정 경제적 내용연수인 40년 동안 정액법으로 상각됩니다.

3. 중요한 판단과 추정

경영진의 판단 및 가정과 추정의 불확실성

연결실체의 회계정책을 적용함에 있어서, 경영진은 다른 자료로부터 쉽게 식별할 수 없는 자산과 부채의 장부금액에 대한 판단, 추정 및 가정을 하여야 합니다. 실제 결과는 이러한 추정치들과 다를 수도 있습니다. 추정과 기초적인 가정은 계속하여 검토됩니다. 회계추정에 대한 수정은 그러한 수정이 오직 당해 기간에만 영향을 미칠 경우 수정이 이루어진 기간에 인식되며, 당기와 미래 기간 모두 영향을 미칠 경우 수정이 이루어진 기간과 미래 기간에 인식됩니다. 차기 회계연도 내에 자산과 부채의 장부금액에 중요한 수정사항을 야기할 수 있는 중요한 위험요소를 가지고 있는 보고기간 말현재의 미래에 관한 주요 가정 및 기타 추정 불확실성의 주요 원천은 다음과 같습니다.

- 주석 11: 영업권 - 영업권의 회수가능성을 포함한 회수가능액 추정의 주요가정
- 주석 14: 확정급여채무 - 주요 보험수리적 가정
- 주석 21: 법인세 - 차감할 일시적차이의 사용에 따른 효과
- 주석 27: 광고대행 및 제작 영업수익 - 과거 경험률에 따른 정산대상 산정으로 인한 효과

4. 현금및현금성자산

당기말 및 전기말 현재 현금및현금성자산의 세부내역은 다음과 같습니다.

(단위: 천원)

구 분	당기말	전기말
요구불예금	23,840,600	20,677,866

5. 범주별 금융상품

(1) 금융자산

당기말 및 전기말 현재 금융자산의 범주별 내역은 다음과 같습니다.

(단위: 천원)

구 분	당기말	전기말
	상각후원가측정금융자산(주1)	상각후원가측정금융자산
유동자산:		
현금및현금성자산	23,840,600	20,677,866
단기금융상품	32,270,382	34,768,850
매출채권	11,242,353	12,564,360
대행미수금	44,499,127	40,489,347
미수금	113,119	82,525
미수수익	506,937	742,102
유동성리스채권	121,990	-
유동성임차보증금	461,749	-
소 계	113,056,257	109,325,050
비유동자산:		
장기금융상품	1,002,000	-
임차보증금	7,800	378,037
소 계	1,009,800	378,037
합 계	114,066,057	109,703,087

(주1) 범주별 금융자산의 적용을 받지 않는 리스자산을 포함하고 있습니다.

(2) 금융부채

당기말 및 전기말 현재 금융부채의 범주별 내역은 다음과 같습니다.

(단위: 천원)

구 분	당기말	전기말
	상각후원가측정금융부채(주1)	상각후원가측정금융부채(주1)
유동부채:		
유동성리스부채	1,204,056	1,403,332
대행미지급금	37,894,090	33,489,916
미지급금(주2)	5,549,737	3,569,555
미지급비용(주2)	52,113	564,319
유동성임대보증금	123,563	-
소 계	44,823,559	39,027,122
비유동부채:		
리스부채	13,759	1,107,889
임대보증금	20,000	-
소 계	33,759	1,107,889
합 계	44,857,318	40,135,011

(주1) 범주별 금융부채의 적용을 받지 않는 리스부채를 포함하고 있습니다.

(주2) 종업원 급여와 관련된 미지급금, 미지급비용이 제외되어 있습니다.

(3) 금융상품의 범주별 손익

당기 및 전기 중 금융상품 범주별 손익은 다음과 같습니다.

(당기)

(단위: 천원)

구 분	상각후원가측정 금융자산	상각후원가측정 금융부채	합 계
이자수익	1,390,351	-	1,390,351
이자비용	-	(100,149)	(100,149)
외환관련 손익	(133)	(4,381)	(4,514)
환입(주1)	22,847	-	22,847
합 계	1,413,065	(104,530)	1,308,535

(주1) 환입은 영업비용에 포함되어 있습니다.

(전기)

(단위: 천원)

구 분	상각후원가측정 금융자산	상각후원가측정 금융부채	합 계
이자수익	1,521,916	-	1,521,916
이자비용	-	(164,198)	(164,198)
외환관련 손익	39	(22,363)	(22,324)
환입(주1)	125,616	-	125,616
합 계	1,647,571	(186,561)	1,461,010

(주1) 환입은 영업비용에 포함되어 있습니다.

(4) 사용이 제한된 금융자산

당기말 및 전기말 현재 사용이 제한된 금융자산의 내역은 다음과 같습니다.

(단위: 천원)

구 분	당기말	전기말	사용제한
단기금융상품	3,009,000	4,533,850	거래이행보증을 위한 질권설정
	223,000	550,000	우리사주 취득자금 대출을 위한 질권 설정
소 계	3,232,000	5,083,850	
장기금융상품	1,002,000	-	거래이행보증을 위한 질권설정
합 계	4,234,000	5,083,850	

6. 매출채권 및 기타채권

(1) 당기말 및 전기말 현재 매출채권 및 기타채권의 세부내역은 다음과 같습니다.

(단위: 천원)

구 분	당기말	전기말
매출채권 및 기타채권:		
매출채권	11,444,432	12,627,087
대행미수금	45,206,426	41,196,340
미수금	113,119	82,525
미수수익	506,937	742,102
유동성리스채권	121,990	-
임차보증금	469,549	378,037
소 계	57,862,453	55,026,091
손실충당금(대손충당금):		
매출채권	(202,079)	(62,727)
대행미수금	(707,299)	(706,994)
소 계	(909,378)	(769,721)
합 계	56,953,075	54,256,370

(2) 당기 및 전기 중 손실충당금의 변동내역은 다음과 같습니다.

(단위: 천원)

구 분	당기		전기	
	매출채권	대행미수금	매출채권	대행미수금
기초	62,727	706,994	112,207	1,194,591
전입(환입)액	14,919	(37,766)	(19,066)	(106,550)
회수(제각)	158	1,730	(30,414)	(381,047)
연결범위변동	124,275	36,341	-	-
기말	202,079	707,299	62,727	706,994

(3) 당기말 및 전기말 현재 기대신용손실을 측정하기 위해 연령을 기준으로 구분한 매출채권 및 대행미수금의 연령과 각 연령별로 손상된 채권금액은 다음과 같습니다.

(당기말)

(단위: 천원)

구 분	기대신용손실의 집합 평가				기대신용손실의 개별 평가				합 계
	매출채권	매출채권 손실충당금	대행미수금	대행미수금 손실충당금	매출채권	매출채권 손실충당금	대행미수금	대행미수금 손실충당금	
3개월 이하	11,249,547	(16,627)	44,410,946	(44,943)	26,041	(26,041)	-	-	55,598,923
6개월 이하	9,608	(175)	135,463	(2,339)	26,041	(26,041)	-	-	142,557
1년 이하	-	-	-	-	52,082	(52,082)	-	-	-
2년 이하	-	-	-	-	34,721	(34,721)	-	-	-
2년 초과	-	-	5,911	(5,911)	46,392	(46,392)	654,106	(654,106)	-
합 계	11,259,155	(16,802)	44,552,320	(53,193)	185,277	(185,277)	654,106	(654,106)	55,741,480

(전기말)

(단위: 천원)

구 분	기대신용손실의 집합 평가				기대신용손실의 개별 평가				합 계
	매출채권	매출채권 손실충당금	대행미수금	대행미수금 손실충당금	매출채권	매출채권 손실충당금	대행미수금	대행미수금 손실충당금	
3개월 이하	12,512,576	(4,747)	39,901,808	(52,185)	-	-	-	-	52,357,452
6개월 이하	57,583	(1,052)	650,963	(11,240)	-	-	-	-	696,254
1년 이하	-	-	-	-	-	-	-	-	-
2년 이하	-	-	-	-	4,615	(4,615)	52,175	(52,175)	-
2년 초과	-	-	-	-	52,313	(52,313)	591,394	(591,394)	-
합 계	12,570,159	(5,799)	40,552,771	(63,425)	56,928	(56,928)	643,569	(643,569)	53,053,706

7. 재고자산

(1) 당기말 및 전기말 현재 연결실체의 재고자산의 내역은 다음과 같습니다.

(단위: 천원)

구분	당기말			전기말		
	취득원가	평가총당금	장부가액	취득원가	평가총당금	장부가액
상품	435,358	(4,599)	430,759	1,043,958	(3,359)	1,040,599

(2) 당기와 전기 중 비용으로 인식한 재고자산의 원가와 순실현가능가치 평가에 따른 재고자산평가손실은 다음과 같습니다.

(단위: 천원)

구분	당기	전기
비용으로 인식된 재고자산의 원가	1,663,004	1,480,712
재고자산평가손실	1,240	3,313

(3) 당기말 현재 연결실체의 재고자산 담보제공 내역은 없습니다.

8. 유형자산

(1) 당기말 및 전기말 현재 유형자산의 구성내역은 다음과 같습니다.

(단위: 천원)

구 분	당기말			전기말		
	취득가액	감가상각 누계액	장부금액	취득가액	감가상각 누계액	장부금액
비품	4,236,862	(3,444,687)	792,175	3,581,983	(2,840,200)	741,783
기타유형자산	981,167	(981,167)	-	981,167	(981,167)	-
합 계	5,218,029	(4,425,854)	792,175	4,563,150	(3,821,367)	741,783

(2) 당기 및 전기 중 유형자산의 변동내역은 다음과 같습니다.

(당기)

(단위: 천원)

구 분	기초	취득	처분	감가상각비	연결범위변동	기말
비품	741,783	330,090	(288)	(304,339)	24,929	792,175

(전기)

(단위: 천원)

구 분	기초	취득	처분	감가상각비	기말
비품	932,655	263,180	-	(454,052)	741,783

9. 투자부동산

(1) 당기말 현재 투자부동산의 구성내역은 다음과 같습니다.

(단위: 천원)

구 분	당기말		
	취득가액	감가상각누계액	장부금액
토지	547,360	-	547,360
건물	1,221,014	(401,501)	819,513
합 계	1,768,374	(401,501)	1,366,873

(2) 당기 중 투자부동산의 변동내역은 다음과 같습니다.

(당기)

(단위: 천원)

구 분	연결범위변동	감가상각비	기말
토지	547,360	-	547,360
건물	822,057	(2,544)	819,513
합 계	1,369,417	(2,544)	1,366,873

(3) 당기 중 투자부동산 관련 손익 내역은 다음과 같습니다.

(단위: 천원)

구 분	당기
투자부동산에서 발생한 임대수익	13,291
감가상각비	(2,544)
건물관리비	(3,654)
합 계	7,093

(4) 당기말 현재 투자부동산의 공정가치는 다음과 같습니다.

(단위: 천원)

구 분	당기말	
	취득원가	공정가치(주1)
토지 및 건물	1,768,374	2,670,000

(주1) 투자부동산의 공정가치는 평가 대상 투자부동산의 소재 지역에서 최근에 유사한 부동산을 평가한 경험이 있고 전문적 자격이 있는 독립된 평가기관에서 측정한 가치에 따라 결정되었습니다. 독립적인 평가기관은 연결실체의 투자부동산에 대해 거래사례비교법에 따라 공정가치를 평가하였습니다.

10. 사용권자산

(1) 당기말 및 전기말 현재 사용권자산의 구성내역은 다음과 같습니다.

(단위: 천원)

구 분	당기말			전기말		
	취득가액	상각누계액	장부금액	취득가액	상각누계액	장부금액
부동산	8,277,511	(7,342,345)	935,166	9,072,183	(6,887,752)	2,184,431
기타사용권자산	23,769	(5,150)	18,619	34,041	(26,240)	7,801
합 계	8,301,280	(7,347,495)	953,785	9,106,224	(6,913,992)	2,192,232

(2) 당기 및 전기 사용권자산의 변동내역은 다음과 같습니다.

(당기)

(단위: 천원)

구 분	기초	감소(주1)	상각	연결범위변동	기말
부동산	2,184,431	(148,512)	(1,209,994)	109,241	935,166
기타사용권자산	7,801	(16,923)	(8,198)	35,939	18,619
합 계	2,192,232	(165,435)	(1,218,192)	145,180	953,785

(주1) 전대리스 제공에 따른 감소입니다.

한편, 연결실체는 당기 중 소액자산리스에 따른 리스료 254,719천원을 인식하였습니다.

(전기)

(단위: 천원)

구 분	기초	상각	기말
부동산	3,432,677	(1,248,246)	2,184,431
기타사용권자산	16,312	(8,511)	7,801
합 계	3,448,989	(1,256,757)	2,192,232

한편, 연결실체는 전기 중 소액자산리스에 따른 리스료 311,591천원을 인식하였습니다.

11. 영업권

(1) 당기말 및 전기말 현재 영업권의 내역은 다음과 같습니다.

(단위: 천원)

구 분	당기말		전기말	
	취득가액	장부금액	취득가액	장부금액
검색 광고 사업부문(주1)	14,518,077	14,518,077	14,518,077	14,518,077

(주1) 최초 합병 시 사업결합으로 발생한 영업권입니다.

(2) 당기 및 전기 중 영업권의 변동내역은 없습니다.

(3) 연결실체는 영업권에 대하여 손상검사를 수행하였으며 당기에 인식한 손상차손은 없습니다. 손상검사시 측정된 회수 가능액은 순공정가치와 사용가치 중에서 큰 금액이며, 사용가치는 자산이나 현금창출단위에서 창출될 것으로 기대되는 미래현금흐름을 화폐의 시간가치 및 미래현금흐름을 추정할 때 조정되지 아니한 자산의 특유위험에 대한 현행 시장의 평가를 반영한 적절한 할인율로 할인하여 추정하였습니다.

한편, 영업권의 손상 검토 시 사용된 주요 가정치는 다음과 같습니다.

회수가능액	성장률(%) (주1)	할인율(%) (주2)	EBITDA 성장률(%) (주3)
사용가치	1.0%	11.8%	10.4%

(주1) 추정기간 이후 추가적인 기간의 미래현금흐름은 고정된 성장률을 사용하여 추정하였습니다.

(주2) 회수가능액 산정 시 할인율은 가중평균자본비용에 근거하여 예측하였습니다.

(주3) EBITDA 성장률은 향후 5개년 평균치이며, 산출에 적용된 매출 성장률은 전기와 동일한 가정 하에 산출되었습니다.

(4) 당기 회수가능액이 비교대상장부가액을 초과하는 금액은 10,909백만원입니다.

만약 회수가능액 추정 시, 현금창출단위에 대해 당기말 현재 경영진이 추정한 영구성장률보다 0.5% 낮은 영구성장률을 적용한다면 회수가능액은 1.7% 감소하여 현금창출단위의 회수가능액이 장부금액을 9,957백만원 초과하게 됩니다. 만약 추정에 사용된 세후 할인율이 경영진의 추정보다 0.5% 높다면, 회수가능액은 4.4% 감소하여 현금창출단위의 회수가능액이 장부금액을 8,406백만원 초과하게 됩니다.

12. 무형자산

(1) 당기말 및 전기말 현재 무형자산의 구성내역은 다음과 같습니다.

(단위: 천원)

구 분	당기말				전기말		
	취득가액	상각누계액	손상누계액	장부금액	취득가액	상각누계액	장부금액
산업재산권	84,556	(65,798)	-	18,758	85,444	(62,036)	23,408
소프트웨어	2,698,299	(2,465,828)	-	232,471	2,598,424	(2,266,158)	332,266
고객관련무형자산	2,952,000	(2,952,000)	-	-	2,952,000	(2,952,000)	-
회원권	2,733,112	-	(125,000)	2,608,112	939,224	-	939,224
기타무형자산	488,550	(488,550)	-	-	488,550	(488,550)	-
합 계	8,956,517	(5,972,176)	(125,000)	2,859,341	7,063,642	(5,768,744)	1,294,898

(2) 당기 및 전기 중 무형자산의 변동내역은 다음과 같습니다.

(당기)

(단위: 천원)

구 분	기초	취득	처분	상각비	손상차손	연결범위변동	기말
산업재산권	23,408	4,181	(6,310)	(8,831)	-	6,310	18,758
소프트웨어	332,266	99,876	-	(199,671)	-	-	232,471
회원권(주1)	939,224	1,703,888	-	-	(125,000)	90,000	2,608,112
합 계	1,294,898	1,807,945	(6,310)	(208,502)	(125,000)	96,310	2,859,341

(주1) 연결실체는 회원권을 비한정 내용연수 무형자산으로 분류하여 상각하지 않고 매년 손상검사를 수행하고 있습니다.

(전기)

(단위: 천원)

구 분	기초	취득	상각비	기말
산업재산권	26,552	5,587	(8,731)	23,408
소프트웨어	597,192	6,800	(271,726)	332,266
회원권(주1)	939,224	-	-	939,224
합 계	1,562,968	12,387	(280,457)	1,294,898

(주1) 연결실체는 회원권을 비한정 내용연수 무형자산으로 분류하여 상각하지 않고 매년 손상검사를 수행하고 있습니다.

13. 리스

(1) 리스제공 계약

연결실체는 중간리스제공자로서 리스한 건물을 전대리스로 제공하고 있으며, 당기말현재 전대리스 관련 금융리스채권의 내역은 다음과 같습니다.

(단위: 천원)

구 분	당기말	
	최소리스료	최소리스료의 현재가치
1년 이하	124,443	121,990
현재가치할인차금(미실현이자수익)	(2,453)	-
장부금액	121,990	121,990

당기말 현재 금융리스채권 중 회수가 불확실한 채권 및 관련 손실충당금은 없습니다.

당기 중 리스순투자로부터 인식된 금융수익은 1,933천원입니다.

(2) 리스이용 계약

1) 당기 및 전기 중 리스부채의 변동내역은 다음과 같습니다.

(단위: 천원)

구 분	당기	전기
기초	2,511,221	3,821,263
연결범위변동	135,760	-
감소	(1,519,607)	(1,465,074)
이자비용	90,441	155,032
기말	1,217,815	2,511,221

2) 당기말 및 전기말 현재 리스부채와 관련된 미래 지급할 각 기간별 리스료 내역은 다음과 같습니다.

(단위: 천원)

구 분	당기말	전기말
3개월 이하	401,214	371,700
3개월 초과 ~ 6개월 이하	401,214	371,700
6개월 초과 ~ 1년 이하	425,706	749,998
1년 초과 ~ 2년 미만	5,568	1,130,166
5년 미만	10,672	-
합계	1,244,374	2,623,564

(3) 당기 중 리스의 총 현금유출은 1,756,235천원(전기 : 1,776,665천원)입니다.

14. 퇴직급여제도

(1) 연결실체는 종업원을 위하여 확정급여제도를 운영하고 있으며, 확정급여부채의 보험수리적 평가는 예측단위적립방식을 사용하여 적격성이 있는 독립적인 보험계리인에 의해서 수행되었습니다.

연결실체는 종업원을 위하여 부분적으로 확정기여형퇴직급여제도를 운영하고 있습니다. 연결실체의 의무는 별개의 기금에 고정 기여금을 납부하는 것이며, 종업원이 향후 지급받을 퇴직급여액은 기금 등에 납부한 기여금과 그 기여금에서 발생하는 투자수익에 따라 결정됩니다. 사외적립자산은 수탁자의 관리하에서 기금형태로 연결실체의 자산들로부터 독립적으로 운용되고 있습니다.

당기 중 연결실체가 확정기여형퇴직급여제도와 관련하여 인식한 비용은 403,186천원입니다.

당기말 및 전기말 현재 확정급여형퇴직급여제도와 관련하여 연결실체의 의무로 인하여 발생하는 연결채무상태표상 구성항목은 다음과 같습니다.

(단위: 천원)

구 분	당기말	전기말
기금이 적립된 제도에서 발생한 확정급여채무의 현재가치	6,329,250	6,591,814
사외적립자산의 공정가치	(6,993,946)	(6,204,654)
확정급여채무에서 발생한 순부채(순자산)	(664,696)	387,160
상계조건을 충족하지 못하는 확정급여채무에서 발생한 순부채	30,483	-

(2) 확정급여부채의 현재가치 변동내역

당기와 전기 중 확정급여부채의 현재가치 변동내역은 다음과 같습니다.

(당기)

(단위: 천원)

구 분	확정급여채무 현재가치	사외적립자산	순확정급여부채(자산)
기초금액	6,591,814	(6,204,654)	387,160
당기손익으로 인식되는 금액:			
당기근무원가	1,275,917	-	1,275,917
이자비용(이자수익)	219,783	(208,398)	11,385
소 계	1,495,700	(208,398)	1,287,302
재측정요소:			
재무적 가정의 변동에서 발생하는 보험수리적손익	(357,767)	-	(357,767)
기타변동에서 발생하는 보험수리적손익	(139,726)	-	(139,726)
사외적립자산의 수익(위 이자에 포함된 금액 제외)	-	(20,890)	(20,890)
소 계	(497,493)	(20,890)	(518,383)
기여금	-	(1,621,266)	(1,621,266)
기업이 납부한 기여금	-	(1,621,266)	(1,621,266)
제도에서 지급한 금액	(1,235,338)	967,667	(267,671)
지급액	(716,638)	588,845	(127,793)
확정기여형으로의 전환	(518,700)	378,822	(139,878)
기타	-	37,461	37,461
계열사 전출입	(25,433)	56,134	30,701
기말금액	6,329,250	(6,993,946)	(664,696)

(전기)

(단위: 천원)

구 분	확정급여채무 현재가치	사외적립자산	순확정급여부채
기초금액	6,533,163	(6,124,338)	408,825
당기손익으로 인식되는 금액:			
당기근무원가	1,321,458	-	1,321,458
이자비용(이자수익)	247,968	(235,328)	12,640
소 계	1,569,426	(235,328)	1,334,098
재측정요소:			
재무적 가정의 변동에서 발생하는 보험수리적손익	128,980	-	128,980
기타변동에서 발생하는 보험수리적손익	(278,872)	-	(278,872)
사외적립자산의 수익(위 이자에 포함된 금액 제외)	-	(7,880)	(7,880)
소 계	(149,892)	(7,880)	(157,772)
기여금	-	(970,000)	(970,000)
기업이 납부한 기여금	-	(970,000)	(970,000)
제도에서 지급한 금액	(1,317,697)	1,132,892	(184,805)
지급액	(544,730)	469,605	(75,125)
확정기여형으로의 전환	(772,967)	663,287	(109,680)
계열사 전출입	(43,186)	-	(43,186)
기말금액	6,591,814	(6,204,654)	387,160

(3) 당기말과 전기말 현재 연결실체의 사외적립자산의 공정가치의 구성요소는 다음과 같습니다.

(단위: 천원)

구 분	당기말	전기말
금융상품	6,993,946	6,204,654

(4) 당기 및 전기 중 연결포괄손익계산서에 반영된 퇴직급여 금액은 다음과 같습니다.

(단위: 천원)

구 분	당기	전기
당기근무원가	1,275,917	1,321,458
이자원가	219,783	247,968
사외적립자산의 이자수익	(208,398)	(235,328)
확정기여형퇴직급여제도관련 퇴직급여	403,186	531,122
종업원 급여에 포함된 총 비용	1,690,488	1,865,220

(5) 주요 보험수리적 가정

당기말 및 전기말 현재 사용한 주요 보험수리적 가정은 다음과 같습니다.

구 분	당기말	전기말
할인율	4.0% , 5.2%	3.8%
기대임금상승률	4.1% , 5.0%	5.5%

(6) 주요 가정의 변동에 따른 당기 확정급여부채의 민감도 분석

당기말 및 전기말 현재 유의적인 보험수리적 가정에 대한 민감도분석은 다음과 같습니다.

(단위: 천원)

구 분	변동폭	당기말		전기말	
		증가	감소	증가	감소
할인율	1.0%	(225,073)	245,104	(235,517)	255,511
미래임금상승률	1.0%	243,261	(227,583)	249,742	(234,773)

상기 민감도 분석은 해당 변수 이외에 다른 모든 변수에 변동이 없을 것이라는 전제하에서 작성되었습니다. 하지만, 실제로는 해당 변수의 변동은 다른 변수와 상호 연관관계를 가지고 변동될 수 있을 것입니다.

15. 총당부채

(1) 당기말 및 전기말 현재 총당부채의 내역은 다음과 같습니다.

(단위: 천원)

구 분	당기말		전기말	
	유동	비유동	유동	비유동
복구총당부채(주1)	731,099	-	-	553,341

(주1) 지배기업과 종속기업의 임차 중인 건물의 원상복구와 관련된 복구총당부채를 인식하였습니다.

(2) 당기 및 전기 중 총당부채의 변동내역은 다음과 같습니다.

(단위: 천원)

구 분	당기	전기
기초금액	553,341	544,175
상각액	9,376	9,166
연결범위변동	168,382	-
기말금액	731,099	553,341

16. 자본

(1) 자본금

당기말 및 전기말 현재 자본금의 세부내역은 다음과 같습니다.

(단위: 천원)

구 분	당기말	전기말
발행할 주식의 총 수	30,000,000주	30,000,000주
1주당 액면금액	500원	500원
발행주식의 총 수	12,827,140주	12,827,140주
자본금	6,413,570	6,413,570

당기 및 전기 중 유통주식수의 변동내역은 없습니다.

(2) 기타불입자본

당기말 및 전기말 현재 기타불입자본의 세부내역은 다음과 같습니다.

(단위: 천원)

구 분	당기말	전기말
주식발행초과금	71,253,989	71,253,989
감자차손	(30,637,279)	(30,637,279)
주식선택권	55,250	55,250
기타자본조정	(1,101,768)	-
합 계	39,570,192	40,671,960

(3) 이익잉여금

당기말 및 전기말 현재 이익잉여금의 세부내역은 다음과 같습니다.

(단위: 천원)

구 분	당기말	전기말
이익준비금(주1)	424,281	424,281
미처분이익잉여금	44,529,932	38,199,073
합 계	44,954,213	38,623,354

연결실체는 대한민국에서 제정되어 시행 중인 상법의 규정에 따라, 자본금의 50%에 달할 때까지 매 결산기마다 현금에 의한 이익배당금의 10% 이상을 이익준비금으로 적립하고

(주1) 있습니다. 동 이익준비금은 현금으로 배당할 수 없으나 자본전입 또는 결손보전이 가능하며, 이익준비금이 자본금의 1.5배를 초과하는 경우 주주총회의 결의에 따라 그 초과한 금액 범위에서 이익준비금을 감액할 수 있습니다.

(4) 당기 및 전기 중 이익잉여금의 변동내역은 다음과 같습니다.

(단위: 천원)

구 분	당기말	전기말
기초금액	38,623,354	34,211,122
지배기업주주지분 귀속 당기순이익	5,872,619	4,300,661
확정급여제도 재측정요소	458,240	111,571
당기말금액	44,954,213	38,623,354

17. 주식기준보상

(1) 주주총회 결의에 의해 연결실체가 부여한 주식매수선택권의 내역은 다음과 같습니다.

구분	1차	2차	3차
부여일	2020년 3월 26일	2022년 3월 24일	2022년 3월 25일
부여주식	주식회사 프리비알	주식회사 프리비알	주식회사 플레이디
대상자	임직원	임직원	대표이사
가득조건	부여일 이후 3년 이상 재직 시	부여일 이후 3년 이상 재직 시	용역제공조건: 부여일로부터 2년 재직 후 3년간 권리부여 비시장성조건: 영업이익 목표 달성 시
공정가액	22,000원/주	30,878원/주	3,250원/주
총보상가액	37,400천원	71,637천원	55,250천원
행사가능기간	2023.03.26~2030.03.25	2025.03.24~2032.03.23	2024.03.26~2027.03.25
평가방법	공정가액 접근법	공정가액 접근법	공정가액 접근법

(2) 당기 및 전기 중 연결실체의 주식매수선택권 수량의 변동내역은 다음과 같습니다.

(당기)

(단위: 주)

구분	기초	연결범위변동	기말
1차	-	550	550
2차	-	1,920	1,920
3차	17,000	-	17,000

(전기)

(단위: 주)

구분	기초	소멸(주1)	기말
3차	34,000	17,000	17,000

(주1) 전기 중 비시장성조건을 충족하지 못하여 소멸하였습니다. 소멸로 인하여 전기 중 환입된 주식보상비용은 5,497천원입니다.

(3) 전기 중 주식기준보상거래와 관련하여 인식한 비용은 다음과 같습니다.

(단위: 천원)

구분	전기
주식보상비용	852

18. 영업비용

당기 및 전기 중 영업비용의 세부내역은 다음과 같습니다.

(단위: 천원)

구 분	당기	전기
급여	18,642,726	18,502,424
퇴직급여	1,690,488	1,865,220
복리후생비	2,699,469	2,813,338
여비교통비	213,845	204,912
접대비	195,732	166,592
통신비	165,078	155,103
운반비	233,365	200,606
세금과공과	173,569	195,075
감가상각비	306,883	454,052
사용권자산상각비	1,218,192	1,256,757
지급임차료	448	-
보험료	22,622	22,532
교육훈련비	15,594	38,735
도서인쇄비	13,346	11,475
소모품비	64,554	35,846
지급수수료	3,880,510	4,396,280
광고선전비	1,395,826	1,464,494
대손상각비환입	(22,847)	(125,616)
건물관리비	675,780	657,308
무형자산상각비	208,502	280,457
외주용역비	24,633	53,052
회의비	521,068	481,923
상품매출원가	1,663,004	1,480,712
주식보상비용	-	852
합 계	34,002,387	34,612,129

19. 금융수익 및 금융원가

(1) 당기 및 전기 중 금융수익의 세부내역은 다음과 같습니다.

(단위: 천원)

구 분	당기	전기
이자수익	1,390,351	1,521,916
외환차익	7,395	2,070
합 계	1,397,746	1,523,986

(2) 당기 및 전기 중 금융원가의 세부내역은 다음과 같습니다.

(단위: 천원)

구 분	당기	전기
이자비용	100,149	164,198
외환차손	11,909	24,394
합 계	112,058	188,592

20. 기타영업외수익 및 기타영업외비용

(1) 당기 및 전기 중 기타영업외수익의 세부내역은 다음과 같습니다.

(단위: 천원)

구 분	당기	전기
유형자산처분이익	2,578	-
정부보조금수익	-	1,088
잡이익	247,760	257,049
합 계	250,338	258,137

(2) 당기 및 전기 중 기타영업외비용의 세부내역은 다음과 같습니다.

(단위: 천원)

구 분	당기	전기
사용권자산처분손실	27,366	-
무형자산손상차손	125,000	-
기부금	8,886	-
잡손실	24,741	14,030
합 계	185,993	14,030

21. 법인세

법인세비용은 전체 회계연도에 대해서 예상되는 최선의 가중평균 연간법인세율의 추정에 기초하여 인식하였습니다.

(1) 당기 및 전기 중 법인세비용 세부내역은 다음과 같습니다.

(단위: 천원)

구 분	당기	전기
법인세부담액	1,755,281	1,415,617
일시적차이로 인한 이연법인세 변동액	7,033	(88,594)
자본에 직접 가감한 법인세 효과	(60,144)	(46,202)
법인세비용	1,702,170	1,280,821

(2) 당기와 전기 중 법인세비용차감전순이익과 법인세비용간의 관계는 다음과 같습니다.

(단위: 천원)

구 분	당기	전기
법인세비용차감전순이익	7,574,789	5,581,483
법정세율에 따른 법인세부담액(주1)	1,613,338	1,144,530
조정사항:		
비과세수익 및 비공제비용	47,741	36,678
세액공제 및 감면	(1,721)	83,808
기타	42,812	15,805
법인세비용	1,702,170	1,280,821
유효세율	22.47%	22.95%

(주1) 적용세율은 법인세율(2억원 이하 9%, 2억원을 초과하고 200억원 이하 19%, 200억원 초과 21%)과 지방소득세(법인세의 10%)를 고려하여 산출하였습니다.

(3) 당기 및 전기 중 이연법인세자산(부채)의 변동내역은 다음과 같습니다.

(당기)

(단위: 천원)

구 분	차감할(가산할) 일시적차이			이연법인세자산(부채)		
	기초	증감	기말	기초	증감	기말
1. 차감할 일시적차이						
퇴직급여충당금	2,059,524	99,209	2,158,733	424,430	38,614	463,044
미지급비용	3,219,077	198,308	3,417,385	644,996	71,900	716,896
감가상각비	214,166	(123,800)	90,366	43,951	(28,323)	15,628
리스부채	2,511,220	(1,268,510)	1,242,710	510,200	(266,466)	243,734
복구충당부채	553,341	177,758	731,099	113,971	9,814	123,785
매출채권	507,098	(55,842)	451,256	105,364	(7,043)	98,321
임차보증금	11,214	(4,334)	6,880	2,278	(1,212)	1,066
재고자산평가충당금	3,359	1,240	4,599	673	(673)	-
대손충당금	-	143,111	143,111	-	-	-
종속기업투자주식	-	25,896	25,896	-	-	-
회원권	-	125,000	125,000	-	27,202	27,202
기타	-	657,411	657,411	-	-	-
소 계	9,078,999	(24,553)	9,054,446	1,845,863	(156,187)	1,689,676
2. 가산할 일시적차이						
미수수익	(742,102)	235,165	(506,937)	(148,692)	37,182	(111,510)
퇴직연금운용자산	(6,185,274)	11,992	(6,173,282)	(1,274,670)	(62,250)	(1,336,920)
사용권자산	(2,192,233)	1,241,565	(950,668)	(445,392)	266,681	(178,711)
영업권	(14,518,077)	-	(14,518,077)	-	-	-
리스채권	-	(146,888)	(146,888)	-	(32,315)	(32,315)
소 계	(23,637,686)	1,341,834	(22,295,852)	(1,868,754)	209,298	(1,659,456)
3. 자본에 가량된 이연법인세						
확정급여부채의 재측정요소	4,532,290	(518,383)	4,013,907	934,021	(60,144)	873,877
합 계	(10,026,397)	798,898	(9,227,499)	911,130	(7,033)	904,097

(주1) 차감할 일시적차이 중 이연법인세자산 인식하지 않은 금액은 1,345,144천원 이고,
 가산할 일시적차이 중 이연법인세부채 인식하지 않은 금액은 14,688,028천원 입니다.

(전기)

(단위: 천원)

구 분	차감할(가산할) 일시적차이			이연법인세자산(부채)		
	기초	증감	기말	기초	증감	기말
1. 차감할 일시적차이						
퇴직급여충당금	1,843,099	216,425	2,059,524	385,208	39,222	424,430
미지급비용	2,190,850	1,028,227	3,219,077	457,888	187,108	644,996
감가상각비	262,015	(47,849)	214,166	54,761	(10,810)	43,951
리스부채	3,821,262	(1,310,042)	2,511,220	798,644	(288,444)	510,200
복구충당부채	544,175	9,166	553,341	113,733	238	113,971
매출채권	95,637	411,461	507,098	19,988	85,376	105,364
임차보증금	17,476	(6,262)	11,214	3,652	(1,374)	2,278
재고자산평가충당금	46	3,313	3,359	10	663	673
대손충당금	576,284	(576,284)	-	120,443	(120,443)	-
소 계	9,350,844	(271,845)	9,078,999	1,954,327	(108,464)	1,845,863
2. 가산할 일시적차이						
미수수익	(546,565)	(195,537)	(742,102)	(114,232)	(34,460)	(148,692)
퇴직연금운용자산	(6,109,775)	(75,499)	(6,185,274)	(1,276,943)	2,273	(1,274,670)
사용권 자산	(3,448,990)	1,256,757	(2,192,233)	(720,839)	275,447	(445,392)
영업권	(14,518,077)	-	(14,518,077)	-	-	-
소 계	(24,623,407)	985,721	(23,637,686)	(2,112,014)	243,260	(1,868,754)
3. 자본에 가감된 이연법인세						
확정급여부채의 재측정요소	4,690,063	(157,773)	4,532,290	980,223	(46,202)	934,021
합 계	(10,582,500)	556,103	(10,026,397)	822,536	88,594	911,130

(4) 당기 및 전기 중 기타포괄손익으로 인식된 법인세의 내역은 다음과 같습니다.

(단위: 천원)

구 분	당기	전기
확정급여제도 재측정요소	(60,144)	(46,202)

22. 주당이익

당기와 전기의 기본주당이익의 내역은 다음과 같습니다.

(단위: 천원)

구 분	당기	전기
당기순이익	5,872,619	4,300,661
가중평균유통보통주식수	12,827,140주	12,827,140주
주당이익(주1)	458원	335원

(주1) 연결실체는 당기말 현재 주식매수선택권을 발행하였으나 희석효과가 없으므로 기본주당 이익과 희석주당이익이 동일합니다.

23. 우발부채 및 약정사항

(1) 당기말 현재 타인으로부터 제공받은 지급보증의 내역은 다음과 같습니다.

(단위: 천원)

제공자	지급보증 종류	금액	보증내용
서울보증보험	이행보증보험	923,615	거래이행보증 등
서울보증보험	지급보증보험 등	197,370	거래이행보증 등

(2) 당기말 현재 연결실체가 제공한 지급보증의 내용은 다음과 같습니다.

(단위: 천원)

채무자	채권자	보증한도	실행잔액	채무보증내역
플레이디 우리사주조합원(임직원)	한국증권금융(주)	387,655	237,245	우리사주 취득자금 대출

(3) 금융기관과의 약정사항

당기말 현재 금융기관과 체결한 약정사항은 없습니다.

(4) 당기말 현재 계류중인 소송사건은 총 2건이며, 그 중 연결실체가 피고인 내역은 없습니다.

24. 특수관계자와 거래

(1) 당기말 현재 연결실체와 특수관계에 있는 회사의 내역은 다음과 같습니다.

구 분	최대주주 변경 후(주1)	최대주주 변경 전(주1)
최상위지배기업	(주)숲	(주)케이티
중간지배기업	-	(주)케이티나스미디어
기타 주요 특수관계자	(주)세인트인터내셔널	케이티그룹사
	AFREECATV CO., LTD(태국)	
	SOOP (THAILAND) COMPANY LIMITED(태국)	
	SOOP CO., LTD(미국)	
	SOOP CO., LTD(홍콩)	
	(주)프리캡	
	(주)아프리카프릭스	
	(주)아프리카오픈스튜디오	
	VINA AFREECA OPENSTUDIO(베트남)	
	(주)프리컷	
	(주)숲티비	
	(주)프리메타	
	(주)파이브앤식스	
	(주)씨티티디	
	(주)쏘뉴	
	(주)프리메이커스	
	(주)파이브앤식스인터내셔널	
(주)큐스코		
클라썬(주)		

(주1) 2025년 4월 3일 기준 (주)케이티 및 (주)케이티나스미디어는 연결실체의 지분을 (주)숲에게 매도함에 따라 특수관계자에서 제외되었으며, 케이티그룹사 또한 최대주주의 변경에 따라 특수관계자에서 제외되었습니다.

(2) 특수관계자와의 주요거래

당기 및 전기 중 특수관계자와의 주요거래는 다음과 같습니다.

당기 중 최대주주 변경 이전 특수관계자범위에서 제외되기 전까지의 거래내역입니다.

(단위: 천원)

구 분	회사의 명칭	당기		전기		
		영업수익 등 (주1)	영업비용 등 (주2)	영업수익 등 (주1)	영업비용 등 (주2)	유무형자산 취득
최상위지배기업	(주)케이티	6,169	24,284	121,119	200,673	-
중간지배기업	(주)케이티나스미디어	2,466	-	10,018	-	-
기타특수관계자	케이티텔레캅(주)	4,196	549	13,540	2,196	-
	(주)케이티씨에스	-	-	10,057	1,640	-
	(주)케이티아이에스	7,575	25,250	1,765	5,884	-
	(주)케이티디에스	-	115,628	-	301,522	31,645
	비씨카드(주)	-	-	-	14,205	-
	(주)케이티에스테이트	8,893	-	16,949	-	-
	(주)케이티엠모바일	137,440	-	602,581	-	-
	(주)케이티알파	52,199	-	161,181	8,900	-
	케이티커머스(주)	-	792	-	8,050	-
	(주)지니유직	1,469	-	5,431	-	-
	(주)케이뱅크	30,618	-	91,973	-	-
	(주)케이티클라우드	1	806	1	3,410	-
	스카이라이프TV	-	-	-	20,800	-
	주식회사 밀리의서재	4,212	-	121,957	1,624	-
	케이티스포츠톨	-	-	-	47,789	-

(주1) 영업수익 및 영업외수익으로 구성되어 있습니다.

(주2) 영업비용 및 영업외비용으로 구성되어 있습니다.

당기 중 최대주주 변경 이후 특수관계자범위에 포함된 후의 거래내역입니다.

(단위: 천원)

구 분	회사의 명칭	당기			
		지분 인수(주1)	영업수익 등(주2)	영업비용 등(주3)	유무형자산 취득
최상위지배기업	(주)숲	3,400,476	49,109	23,020	310,000
기타특수관계자	(주)파이브앤식스	-	420	-	-
	(주)프리랩	-	190	-	-
	(주)숲티비	-	251	-	-
	(주)아프리카프릭스	-	1,486	-	-

(주1) 당기 중 지배기업인 (주)숲이 보유하고 있던 (주)프리비알의 의결권 지분을 100%를 인수하여 종속기업을 취득하였습니다.

(주2) 영업수익 및 영업외수익으로 구성되어 있습니다.

(주3) 영업비용 및 영업외비용으로 구성되어 있습니다.

(3) 특수관계자와의 채권·채무 내역

당기말 및 전기말 현재 특수관계자와의 채권·채무 내역은 다음과 같습니다.

(당기말)

당기말 현재 특수관계자와의 채권·채무 내역은 다음과 같습니다.

(단위: 천원)

구 분	회사의 명칭	당기말		
		채권		채무
		채권(주1)	유동성리스채권(주2)	채무(주3)
최상위지배기업	(주)숲	84,210	121,990	92,322

(주1) 매출채권 등으로 구성되어 있습니다.

(주2) 연결실체는 특수관계자에게 자산을 전대리스함에 따라 금융리스채권을 인식하였으며, 이에 대응하여 기존 원리스 관련 사용권자산이 제거되었습니다.

(주3) 미지급금, 대행미지급금, 임대보증금으로 구성되어 있습니다.

당기말 현재 특수관계자 채권에 대하여 개별적으로 인식한 손실충당금은 없습니다.

(전기말)

최대주주 변경 이전 특수관계자와의 채권·채무 내역은 다음과 같습니다.

(단위: 천원)

구 분	회사의 명칭	전기말	
		채권 (주1)	채무 (주2)
최상위지배기업	(주)케이티	116,536	10,314
중간지배기업	(주)케이티나스미디어	-	1,129,296
기타특수관계자	케이티텔레캅(주)	54,480	-
	(주)케이티씨에스	40	149
	(주)케이티디에스	-	24,125
	비씨카드(주) (주3)	5,699	88,010
	(주)케이티에스테이트	33,709	-
	(주)케이티엠모바일	655,429	-
	(주)케이티알파	584,768	-
	케이티커머스(주)	-	4,802
	(주)지니뮤직	16,202	-
	(주)케이뱅크	4,077,984	-
	(주)케이티클라우드	-	301
	주식회사 밀리의서재	208,462	-

(주1) 매출채권, 대행미수금 및 기타금융자산으로 구성되어 있습니다.

(주2) 미지급금, 대행미지급금으로 구성되어 있습니다.

(주3) 전기말 기준 연결실체가 비씨카드 주식회사로부터 제공받은 카드약정한도 금액은 517,000천원입니다.

전기말 현재 특수관계자 채권에 대하여 개별적으로 인식한 손실충당금은 없습니다.

(4) 당기 및 전기 중 주요경영진에 대한 보상내역은 다음과 같습니다.

(단위: 천원)

구 분	당기	전기
급여	841,278	751,767
퇴직급여	51,004	52,661
주식기준보상	-	852
합 계	892,282	805,280

25. 현금흐름 관련 정보

(1) 당기 및 전기 중 현금의 유입·유출이 없는 주요거래의 내용은 다음과 같습니다.

(단위: 천원)

구 분	당기	전기
유형자산의 비현금취득	52,800	-
무형자산의 비현금취득	63,324	2,014
사용권자산의 감소	138,070	-
매출채권의 제각(회수)(주1)	(158)	30,414
기타채권의 제각(회수)(주1)	(1,730)	381,047
유형자산의 제각	32,850	59,764
퇴직급여제도의 전환	378,822	663,287

(주1) 제각된 채권의 환입

(2) 재무활동에서 발생한 부채의 당기 및 전기 중 변동내역은 다음과 같습니다.

(당기)

(단위: 천원)

구 분	기초	재무활동현금흐름	기타	당기말
리스부채(주1)	2,511,221	(1,414,318)	120,912	1,217,815
임대보증금	-	43,911	99,652	143,563
합계	2,511,221	(1,370,407)	220,564	1,361,378

(주1) 당기 중 리스부채로 인식하지 않은 단기 및 소액자산 리스 관련 현금유출액은 254,719천원입니다.

(전기)

(단위: 천원)

구 분	기초	재무활동현금흐름	전기말
리스부채(주1)	3,821,263	(1,310,042)	2,511,221

(주1) 전기 중 리스부채로 인식하지 않은 단기 및 소액자산 리스 관련 현금유출액은 311,591천원입니다.

26. 재무위험관리

연결실체의 주요 금융부채는 미지급금, 대행미지급금 등으로 구성되어 있으며 이러한 금융부채는 영업활동을 위한 자금을 조달하기 위해 발생하였습니다. 또한 연결실체는 영업활동에서 발생하는 매출채권 및 기타채권과 기타금융자산을 보유하고 있습니다.

연결실체의 금융자산 및 금융부채에서 발생할 수 있는 주요 위험은 시장위험, 신용위험 및 유동성위험입니다. 연결실체의 경영진은 위험관리를 감독하고 있으며, 투기목적 파생상품거래는 수행하지 않는 것이 연결실체의 정책입니다. 이러한 각각의 위험들을 관리하기 위하여 이사회에서 검토되고 승인된 원칙은 다음과 같습니다.

(1) 시장위험

시장위험은 시장가격의 변화로 인하여 금융상품의 미래현금흐름에 대한 공정가치가 변동될 위험입니다. 시장위험은 환율위험, 이자율위험 및 기타 가격위험의 세 유형의위험으로 구성 되어 있습니다. 시장위험에 영향을 받는 주요 금융상품은 차입금, 예금입니다. 다만, 보고기간 말 현재 연결실체는 차입금이 없으므로 이에 따른 이자율 위험에 노출되어 있지 않습니다.

1) 환율위험

연결실체는 기능통화인 원화 이외의 통화로 표시되는 거래에 대하여 환율위험에 노출되어 있습니다. 당기말 및 전기말 현재 연결실체가 보유하고 있는 외화표시 화폐성자산 및 화폐성부채의 내역은 다음과 같습니다.

(원화단위: 천원, 외화단위: USD,JPY)

구 분	화폐단위	당기말		전기말	
		외화금액	원화금액	외화금액	원화금액
외화금융부채	USD	61,551	88,320	50,143	73,711
	JPY	-	-	6,802	64

당기말 및 전기말 현재 각 외화에 대한 원화환율이 10% 변동시 환율변동이 당기및 전기의 법인세차감전순이익에 미치는 영향은 다음과 같습니다.

(단위: 천원)

구 분	당기말		전기말	
	10% 상승	10% 하락	10% 상승	10% 하락
법인세비용차감전순이익의 증가(감소)	(8,832)	8,832	(7,378)	7,378

2) 기타 가격위험

기타 가격위험은 이자율위험이나 환위험 이외의 시장가격의 변동으로 인하여 금융상품의 공정가치나 미래현금흐름이 변동될 위험입니다. 한편, 연결실체는 연결실체가 보유한 금융상품으로 볼 때 기타 가격위험이 연결실체에 미치는 영향은 중요하지 않은 것으로 판단하고 있습니다.

(2) 신용위험

신용위험은 거래상대방이 의무를 이행하지 못하여 손실이 발생할 위험입니다. 연결실체는 채무불이행으로 인한 재무적 손실을 경감시키는 수단으로서 신용도가 일정 수준 이상인 거래처와 거래하는 정책을 채택하고 있습니다. 이러한 신용정보는 독립적인 신용평가기관에서 제공하고 있으며, 만약 신용평가기관이 제공한 정보를 이용할 수 없다면, 연결실체가 주요 거래처에 대한 신용등급을 결정할 목적으로 공식적으로 발표되고 이용할 수 있는 다른 재무정보와 거래실적을 사용하고 있습니다. 연결실체는 신용위험노출 및 거래처의 신용등급을 지속적으로 검토하고 있으며 이러한 거래 총액은 승인된 거래처에 고루 분산되어 있습니다. 신용위험은 위험관리위원회에 의하여 매년 검토되고 승인된 거래한도에 의하여 통제됩니다.

한편, 당기말 및 전기말 현재 신용위험에 대한 최대노출액은 주석 5에서 언급하고 있는 금융자산의 장부금액입니다.

1) 매출채권 및 대행미수금

매출채권 및 대행미수금은 다수의 거래처로 구성되어 있고, 다양한 산업과 지역에 분산되어 있습니다. 매출채권 및 대행미수금에 대하여 신용평가가 지속적으로 이루어지고 있으며, 필요한 경우 보증보험계약을 체결하고 있습니다. 연결실체는 거래처별 신용공여 기간 및 사업부별 여신 회수정책에 따라 회수하고 있으며, 회수기일 경과시거래처에 직접 확인하여 회수하고 있습니다.

연결실체는 보고기간말 매출채권 및 대행미수금 잔액에 대한 미래 회수불가능한 확률을 고려하여 기대손실을 측정하고 있습니다. 기대신용손실을 측정하기 위해 매출채권 및 대행미수금을 신용위험특성과 채권연령을 기준으로 구분하였습니다. 기대신용손실율은 2025년 12월 31일 기준으로부터 각 36개월 동안의 영업수익과 관련된 지불 정보의 확인된 신용손실 정보를 근거로 산출하였습니다.

2) 기타금융자산

현금및현금성자산 및 장·단기금융상품으로 구성되는 연결실체의 기타금융자산은 금융기관에 예치되어 있으며, 신용등급이 우수한 금융기관과 거래하고 있으므로 금융기관으로부터의 신용위험은 제한적입니다.

(3) 유동성위험

유동성위험은 만기까지 모든 금융계약상의 약정사항들을 이행할 수 있도록 자금을 조달하지 못할 위험입니다. 연결실체는 적정 유동성의 유지를 위하여 충분한 적립금과 차입한도를 유지하고 예측 현금흐름과 실제현금흐름을 계속하여 관찰하고 금융자산과 부채의 만기구조를 대응시키면서 유동성위험을 관리하고 있습니다. 연결실체는주기적으로 미래 현금흐름을 예측하여 유동성위험을 사전적으로 관리하고 있습니다.

당기말 및 전기말 현재 금융부채에 대하여 보고기간종료일로부터 계약만기일까지의 잔여만기에 따라 만기별로 구분된 순유동성은 다음과 같습니다.

(당기말)

(단위: 천원)

구 분	3개월 미만	3개월~1년	1~5년	합 계
리스부채	401,214	826,920	16,240	1,244,374
대행미지급금	37,251,944	642,146	-	37,894,090
미지급금(주1)	5,549,737	-	-	5,549,737
미지급비용(주1)	52,113	-	-	52,113
합 계	43,255,008	1,469,066	16,240	44,740,314

(주1) 인건비와 관련된 항목은 제외된 금액입니다.

(전기말)

(단위: 천원)

구 분	3개월 미만	3개월~1년	1~5년	합 계
리스부채	371,700	1,121,698	1,130,166	2,623,564
대행미지급금	32,973,959	515,957	-	33,489,916
미지급금(주1)	3,508,785	60,770	-	3,569,555
미지급비용(주1)	564,319	-	-	564,319
합 계	37,418,763	1,698,425	1,130,166	40,247,354

(주1) 인건비와 관련된 항목은 제외된 금액입니다.

(4) 자본위험관리

연결실체는 부채와 자본 잔액의 최적화를 통하여 주주이익을 극대화시키는 동시에 계속기업으로서 지속될 수 있도록 자본을 관리하고 있습니다. 연결실체는 자본관리지표로 부채비율을 이용하고 있으며, 당기말 현재의 부채비율은 연결실체의 관리 지표 이내로 관리되고 있습니다. 연결실체는 이 비율을 총부채를 총자본으로 나누어 산출하고 있으며, 총부채 및 총자본은 연결재무제표의 금액을 기준으로 계산합니다.

당기말 및 전기말 현재 부채비율은 다음과 같습니다.

(단위: 천원)

구 분	당기말	전기말
부채	54,380,995	48,983,848
자본	91,009,360	85,708,884
부채비율 (부채/자본)	60%	57%

27. 영업부문

(1) 연결실체의 영업부문에 대한 주요 내용

보고기간 종료일 현재 연결실체의 영업부문은 광고대행 및 제작 부문, 커머스부문과 기타부
문으로 이루어져 있습니다.

당기 및 전기 연결실체의 영업부문에 관한 수익은 다음과 같습니다.

(단위: 천원)

구 분	당기	전기	수익인식시기
광고대행 및 제작 수익	36,381,923	35,340,589	기간에 걸쳐 이행
커머스 수익	3,831,693	3,273,523	한 시점에 이행
기타 수익	13,527	-	기간에 걸쳐 이행
합 계	40,227,143	38,614,112	

(2) 지역에 대한 정보

연결실체의 영업활동은 대부분 국내에 소재하는 고객으로부터 창출되고 있으며, 관련 비유
동자산 또한 국내에 소재하고 있으므로, 별도의 지역 정보를 기재하지 않습니다.

(3) 주요 고객에 대한 정보

당기 및 전기 중 영업수익의 10% 이상을 차지하는 외부고객과 관련된 정보는 다음과 같습니다.

(단위: 천원)

구분	당기	전기
A 고객	24,475,655	21,409,718
B 고객	1,584,039	5,343,016

(4) 당기말 및 전기말 중 현재 연결실체가 인식하고 있는 계약자산 및 계약부채는 다음과 같습니다.

(단위: 천원)

구분	당기말	전기말
광고계약에 대한 계약자산 - 미청구용역	53,379	-
광고계약에 대한 계약부채 - 초과청구용역	24,049	-

(5) 당기에 인식한 수익 중 전기에서 이월된 계약부채와 관련된 금액은 없습니다.

28. 사업결합

(1) 사업결합에 대한 개요

연결실체는 2025년 11월 30일을 기준으로 (주)숲으로부터 주식회사 프리비알의 주식을 취득하였습니다. 해당 사업결합은 동일지배하의 사업결합으로 취득한 자산과 인수한 부채를 최상위지배기업의 연결재무제표상 장부금액으로 인식하였습니다. 연결실체는 지급한 이전대가와 인수한 순자산 장부금액의 차액을 자본잉여금에 계상하였습니다.

취득한 주요 자산과 부채의 장부금액은 다음과 같습니다.

(단위: 천원)

구 분	당기
자산	
I. 유동자산	
현금및현금성자산	1,127,563
기타유동금융자산	371,597
매출채권및기타채권	1,073,291
당기법인세자산	8,207
기타유동자산	165,507
II. 비유동자산	
기타금융자산	92,596
장기금융상품	2,000
투자부동산	1,369,417
사용권자산	145,180
유형자산	24,928
무형자산	90,000
자산 총계	4,470,286
부채	
I. 유동부채	
매입채무및기타채무	1,478,111
유동성리스부채	103,677
기타유동부채	297,939
유동총당부채	168,383
II. 비유동부채	
차입금	20,000
장기리스부채	32,083
부채 총계	2,100,193
취득한 순자산 금액	2,370,093

4. 재무제표

4-1. 재무상태표 재무상태표

제 16 기 2025.12.31 현재
제 15 기 2024.12.31 현재
제 14 기 2023.12.31 현재

(단위 : 원)

	제 16 기	제 15 기	제 14 기
자산			
유동자산	116,093,982,051	114,652,648,139	113,874,110,601
현금및현금성자산	19,683,717,081	20,677,866,029	15,122,035,048
단기금융상품	32,270,381,889	34,768,850,000	26,607,850,000
매출채권	10,055,533,374	12,564,359,999	15,812,086,680
미수금	163,916,188	82,525,185	77,568,318
대행미수금	44,220,561,009	40,489,346,848	50,118,291,956
미수수익	506,863,784	742,101,712	546,564,468
유동성임차보증금	384,404,078	0	0
유동성리스채권	146,887,517	0	0
선급금	8,497,354,401	4,018,326,692	4,589,471,696
선급비용	121,487,345	268,672,235	242,288,717
유동성계약자산	42,875,385	0	0
재고자산	0	1,040,599,439	757,953,718
비유동자산	28,549,311,741	20,040,083,802	21,659,537,026
유형자산	740,559,457	741,782,668	932,654,359
사용권자산	812,324,725	2,192,232,560	3,448,989,404
영업권	14,518,077,410	14,518,077,410	14,518,077,410
무형자산	2,760,500,240	1,294,898,194	1,562,967,381
장기금융상품	1,000,000,000	0	0
이연법인세자산	904,096,996	911,130,407	822,535,950
장기선급금	0	3,926,000	2,538,000
보증금	0	378,036,563	371,774,522
확정급여자산	695,179,198	0	0
종속기업투자	7,118,573,715	0	0
자산총계	144,643,293,792	134,692,731,941	135,533,647,627
부채			
유동부채	52,133,734,299	46,668,652,088	50,506,565,274

미지급금	4,525,488,708	3,569,554,649	3,458,649,761
대행미지급금	37,894,090,489	33,489,916,457	39,722,970,848
미지급비용	3,036,969,795	3,377,578,887	2,314,742,511
임대보증금	44,243,417	0	0
유동성리스부채	1,107,889,543	1,403,331,945	1,310,041,507
당기법인세부채	1,193,893,975	1,171,817,655	75,227,927
총당부채	562,661,090	0	0
선수금	1,717,656,639	2,075,629,397	2,187,568,627
예수금	2,050,840,643	1,580,823,098	1,437,364,093
비유동부채	242,902,105	2,315,195,433	3,731,282,015
리스부채	0	1,107,889,543	2,511,221,488
확정급여부채	0	387,160,072	408,824,572
장기미지급비용	242,902,105	266,805,007	267,061,035
비유동총당부채	0	553,340,811	544,174,920
부채총계	52,376,636,404	48,983,847,521	54,237,847,289
자본			
자본금	6,413,570,000	6,413,570,000	6,413,570,000
기타불입자본	40,671,960,000	40,671,960,000	40,671,107,859
이익잉여금	45,181,127,388	38,623,354,420	34,211,122,479
자본총계	92,266,657,388	85,708,884,420	81,295,800,338
부채와자본총계	144,643,293,792	134,692,731,941	135,533,647,627

주) 상기 재무제표는 주주총회 승인 전으로, 제 16기 정기주주총회 승인과정에서 변동될 수 있습니다.

4-2. 포괄손익계산서

포괄손익계산서

제 16 기 2025.01.01 부터 2025.12.31 까지

제 15 기 2024.01.01 부터 2024.12.31 까지

제 14 기 2023.01.01 부터 2023.12.31 까지

(단위 : 원)

	제 16 기	제 15 기	제 14 기
영업수익	38,555,931,352	38,614,111,514	37,255,650,160
영업비용	32,133,467,963	34,612,129,203	34,724,528,454
영업이익	6,422,463,389	4,001,982,311	2,531,121,706
금융수익	1,389,272,511	1,523,986,162	1,028,590,224
금융원가	111,627,513	188,592,190	236,349,534
기타영업외수익	248,541,601	258,136,501	245,176,589
기타영업외비용	173,337,142	14,030,181	97,157,883
법인세비용차감전순이익	7,775,312,846	5,581,482,603	3,471,381,102

법인세비용	1,675,137,308	1,280,821,413	585,432,551
당기순이익	6,100,175,538	4,300,661,190	2,885,948,551
기타포괄손익	457,597,430	111,570,751	(637,291,606)
후속적으로 당기손익으로 재분류되지 않는 항목	457,597,430	111,570,751	(637,291,606)
순확정급여부채(자산) 재측정요소	457,597,430	111,570,751	(637,291,606)
당기총포괄이익	6,557,772,968	4,412,231,941	2,248,656,945
주당이익			
기본주당순이익 (단위 : 원)	476	335	225
희석주당순이익 (단위 : 원)	476	335	225

주) 상기 재무제표는 주주총회 승인 전으로, 제 16기 정기주주총회 승인과정에서 변동될 수 있습니다.

4-3. 자본변동표

자본변동표

제 16 기 2025.01.01 부터 2025.12.31 까지

제 15 기 2024.01.01 부터 2024.12.31 까지

제 14 기 2023.01.01 부터 2023.12.31 까지

(단위 : 원)

	자본				
	자본금	기타불입자본	기타포괄손익	이익잉여금	자본 합계
2023.01.01 (기초자본)	6,413,570,000	40,646,391,399	0	31,962,465,534	79,022,426,933
당기순이익	0	0	0	2,885,948,551	2,885,948,551
주식선택권	0	24,716,460	0	0	24,716,460
확정급여부채(자산)의 재측정요소	0	0	0	(637,291,606)	(637,291,606)
2023.12.31 (기말자본)	6,413,570,000	40,671,107,859	0	34,211,122,479	81,295,800,338
2024.01.01 (기초자본)	6,413,570,000	40,671,107,859	0	34,211,122,479	81,295,800,338
당기순이익	0	0	0	4,300,661,190	4,300,661,190
주식선택권	0	852,141	0	0	852,141
확정급여부채(자산)의 재측정요소	0	0	0	111,570,751	111,570,751
2024.12.31 (기말자본)	6,413,570,000	40,671,960,000	0	38,623,354,420	85,708,884,420
2025.01.01 (기초자본)	6,413,570,000	40,671,960,000	0	38,623,354,420	85,708,884,420
당기순이익	0	0	0	6,100,175,538	6,100,175,538
주식선택권	0	0	0	0	0
확정급여부채(자산)의 재측정요소	0	0	0	457,597,430	457,597,430
2025.12.31 (기말자본)	6,413,570,000	40,671,960,000	0	45,181,127,388	92,266,657,388

주) 상기 재무제표는 주주총회 승인 전으로, 제 16기 정기주주총회 승인과정에서 변동될 수 있습니다.

4-4. 현금흐름표

현금흐름표

제 16 기 2025.01.01 부터 2025.12.31 까지

제 15 기 2024.01.01 부터 2024.12.31 까지

제 14 기 2023.01.01 부터 2023.12.31 까지

(단위 : 원)

	제 16 기	제 15 기	제 14 기
영업활동현금흐름	7,474,648,257	15,303,828,328	5,243,408,288
당기순이익	6,100,175,538	4,300,661,190	2,885,948,551
비현금항목의조정	3,492,782,596	3,127,015,521	3,641,431,335
법인세비용	1,675,137,308	1,280,821,413	585,432,551
이자비용	99,718,497	164,198,384	224,625,427
퇴직급여	1,255,767,233	1,334,098,096	1,342,809,288
감가상각비	302,747,746	454,051,691	612,497,438
사용권자산상각비	1,200,998,691	1,256,756,844	1,256,756,846
무형자산상각비	207,869,464	280,457,027	349,402,540
재고자산평가손실(환입)	(108,777)	3,312,569	(25,930,872)
손실충당금전입(환입)	(20,375,155)	(125,616,393)	296,097,221
주식보상비용	0	852,141	24,716,460
사용권자산처분손실	30,482,546	0	0
무형자산손상차손	125,000,000	0	0
이자수익	(1,381,876,937)	(1,521,916,251)	(1,019,271,564)
유형자산처분이익	(2,578,020)	0	(5,704,000)
운전자본의조정	(1,929,637,715)	7,030,095,614	(1,176,353,664)
매출채권의감소(증가)	2,301,040,900	3,266,792,865	(5,057,686,605)
대행미수금의감소(증가)	(3,723,879,043)	9,735,495,317	33,258,508,518
미수금의증가	(81,391,003)	(4,956,867)	(4,553,982)
선급금의감소(증가)	(4,478,888,619)	571,145,004	475,493,749
선급비용의감소(증가)	112,226,469	(26,383,518)	85,102,965
보증금의감소	0	0	2,600,000
상품의감소(증가)	274,830,447	(285,958,290)	(97,462,389)
계약자산의증가	(42,875,385)	0	0
사외적립자산증가	(967,885,100)	(500,394,530)	(1,526,864,381)
대행미지급금의증가(감소)	4,404,174,032	(6,233,054,391)	(24,349,307,991)
미지급금의증가(감소)	1,320,934,071	110,904,888	(710,679,287)
예수금의증가	492,184,342	143,459,005	73,028,353
선수금의감소	(357,846,106)	(111,939,230)	(777,262,724)
미지급비용의증가(감소)	(327,141,456)	1,062,580,348	(1,015,376,179)
퇴직금의지급	(855,121,264)	(697,594,987)	(1,531,893,711)
이자의수취	1,607,565,348	1,320,116,966	772,098,629
이자의지급	(90,066,055)	(155,032,493)	(215,611,364)
법인세납부	(1,706,171,455)	(319,028,470)	(664,105,199)
투자활동현금흐름	(7,109,376,514)	(8,437,955,840)	(6,810,318,930)
단기금융상품의감소	35,948,350,000	28,208,350,000	25,513,500,000
비품의처분	2,865,000	0	5,704,000
리스채권감소	3,800,307	0	0

영업양도에따른현금유입	738,433,276	0	0
단기금융상품의증가	(31,711,500,000)	(33,369,350,000)	(31,825,850,000)
장기금융상품의증가	(2,700,000,000)	(3,000,000,000)	0
비품의취득	(249,139,300)	(263,180,000)	(41,542,000)
기타무형자산의취득	(1,701,908,490)	0	(365,515,850)
산업재산권의취득	(2,473,840)	(3,573,840)	(4,305,080)
소프트웨어의취득	(37,075,647)	(6,800,000)	(91,530,000)
기타투자활동현금유출	(252,000)	(3,402,000)	(780,000)
종속기업의 취득	(7,400,475,820)	0	0
재무활동현금흐름	(1,359,420,691)	(1,310,041,507)	(1,220,926,636)
임대보증금의증가	43,911,254	0	0
리스부채감소	(1,403,331,945)	(1,310,041,507)	(1,220,926,636)
환율변동효과 반영전 현금및현금성자산의 순증가(감소)	(994,148,948)	5,555,830,981	(2,787,837,278)
현금및현금성자산의증가(감소)	(994,148,948)	5,555,830,981	(2,787,837,278)
기초현금및현금성자산	20,677,866,029	15,122,035,048	17,909,872,326
기말현금및현금성자산	19,683,717,081	20,677,866,029	15,122,035,048

주) 상기 재무제표는 주주총회 승인 전으로, 제 16기 정기주주총회 승인과정에서 변동될 수 있습니다.

5. 재무제표 주석

제 16 (당) 기 : 2025년 1월 1일부터 2025년 12월 31일까지

제 15 (전) 기 : 2024년 1월 1일부터 2024년 12월 31일까지

주식회사 플레이디

1. 회사의 개요

주식회사 메이블은 2010년 8월에 설립되었으며, 2014년 5월 29일에 인터넷 광고대행업을 영위하는 엔서치마케팅 주식회사의 지분 100%를 취득하고, 2014년 8월 4일을 기준으로 합병비율 1:0.017으로 합병하였습니다. 이로 인하여 주식회사 메이블의자산과 부채는 각각 403억원과 92억원이 증가하였으며, 보통주식 52,121주(액면가액 260,605천원)를 신규로 발행하였습니다. 동 합병은 역취득으로 간주되어 주식회사 메이블이 회계상 취득자이며, 이에 따라 주식회사 메이블이 엔서치마케팅 주식회사를 취득하는 사업결합 회계처리를 수행하였습니다. 합병 후 주식회사 메이블에서 엔서치마케팅 주식회사로 사명을 변경하였습니다.

한편, 엔서치마케팅 주식회사는 2016년 6월 9일을 기준으로 엔서치마케팅 주식회사의 주식 100%를 소유하고 있는 한앤코메이블홀딩스 유한회사와 합병하였습니다.

이후, 2016년 10월 10일에 케이티 33.33%, 나스미디어 66.67%의 지분인수를 통해 회사는 케이티 그룹에 편입되었습니다.

엔서치마케팅 주식회사는 2017년 12월 26일을 기준으로 사명을 엔서치마케팅 주식회사에

서 주식회사 플레이디(이하 "당사")로 변경하였습니다. 또한 당사는 2020년 3월 12일자로 코스닥시장에 신규 상장하였습니다.

2025년 4월 3일을 기준으로 케이티 그룹 소유의 당사 보통주식 전부인 9,027,140주(지분율 70.38%)를 (주)숲이 매수함으로써 당사의 최대주주가 (주)케이티나스미디어에서 (주)숲으로 변경되었습니다.

당기말 현재 본사는 경기도 성남시 분당구 황새울로 359번길 11에 두고 있으며, 인터넷 광고대행업, 광고물 인쇄, 데이터베이스 및 온라인정보제공 등을 주요 사업으로 영위하고 있습니다.

당기말 현재 당사의 자본금은 보통주 6,413,570천원이며, 당기말 현재 주요 주주현황은 다음과 같습니다.

주주명	소유주식수(주)	지분율
주식회사 숲	9,027,140	70.38%
기타	3,800,000	29.62%
합 계	12,827,140	100.00%

2. 재무제표 작성기준 및 중요한 회계정책

(1) 재무제표 작성기준

당사의 재무제표는 '주식회사 등의 외부감사에 관한 법률'에 따라 제정된 한국채택국제회계기준에 따라 작성되었습니다.

재무제표 작성에 적용된 중요한 회계정책은 아래 기술되어 있으며, 당기 재무제표의 작성에 적용된 중요한 회계정책은 아래에서 설명하는 기준서나 해석서의 도입과 관련된 영향을 제외하고는 전기 재무제표 작성시 채택한 회계정책과 동일합니다.

재무제표는 매 보고기간 종료일에 공정가치로 측정되는 특정 금융자산을 제외하고는 역사적 원가주의를 기준으로 작성되었습니다. 역사적 원가는 일반적으로 자산을 취득하기 위하여 지급한 대가의 공정가치로 측정하고 있습니다.

당사의 재무제표는 2026년 2월 11일자 이사회에서 승인되었으며, 2026년 3월 27일자 주주총회에서 최종 승인될 예정입니다.

(2) 당기부터 새로 도입된 기준서 및 해석서와 그로 인한 회계정책의 변경은 다음과 같습니다.

1) 기업회계기준서 제1021호 '환율변동효과' 와 기업회계기준서 제1101호 '한국채택국제회계기준의 최초채택' 개정 - 교환가능성 결여

통화의 교환가능성을 평가하고 다른 통화와 교환이 가능하지 않다면 현물환율을 추정하며 관련 정보를 공시하도록 하고 있습니다. 해당 기준서의 개정이 재무제표에 미치는 중요한 영향은 없습니다.

(3) 당기 말 현재 제정·공표되었으나 시행일이 도래하지 않아 적용하지 아니한 제·개정 기준서 및 해석서는 다음과 같습니다.

1) 기업회계기준서 제1109호 '금융상품', 제1107호 '금융상품: 공시' 개정

실무에서 제기된 의문에 대응하고 새로운 요구사항을 포함하기 위해 기업회계기준서 제1109호 '금융상품'과 제1107호 '금융상품: 공시'가 개정되었습니다. 동 개정사항은 2026년 1월 1일 이후 시작하는 회계연도부터 적용되며, 조기적용이 허용됩니다. 주요 개정내용은 다음과 같으며 회사는 동 개정으로 인한 재무제표의 영향을 검토 중에 있습니다.

- 특정 기준을 충족하는 경우, 결제일 전에 전자지급시스템을 통해 금융부채가 결제된 것으로 (제거된 것으로) 간주할 수 있도록 허용
- 금융자산이 원리금 지급만으로 구성되어 있는지의 기준을 충족하는지 평가하기 위한 추가 지침을 명확히 하고 추가함.
- 계약상 현금흐름의 시기나 금액을 변경시키는 계약조건이 기업에 미치는 영향과 기업이 노출되는 정도를 금융상품의 각 종류별로 공시
- FVOCI 지정 지분상품에 대한 추가 공시

2) 기업회계기준서 제1118호 '재무제표 표시와 공시' 제정

기업회계기준서 제1118호 '재무제표 표시와 공시'는 제1001호 '재무제표 표시'를 대체하며, 유사 기업 간 재무성과의 비교가능성을 높이고 이용자에게 더욱 목적적합한 정보를 제공하기 위한 새로운 요구사항을 포함합니다. 또한, '경영진이 정의한 성과측정치'의 공시를 포함할 것을 요구하고 있습니다.

동 개정사항은 2027년 1월 1일 이후 시작하는 회계연도부터 적용되며, 조기적용이 허용됩니다.

회사는 해당 기준서의 적용이 회사의 재무제표에 미치는 영향을 검토 중에 있으며, 기준서의 채택이 순손익에 미치는 영향은 없으나 손익계산서의 수익과 비용을 새로운 범주로 분류하게 되어 영업손익의 계산 및 보고 방식에 영향을 미칠 것으로 예상하고 있습니다.

3) 한국채택국제회계기준 연차개선 Volume 11

한국채택국제회계기준 연차개선 Volume 11은 2026년 1월 1일 이후 시작하는 회계연도부터 적용되며, 조기적용이 허용됩니다. 주요 개정내용은 다음과 같으며 회사는 동 개정으로 인해 재무제표에 중요한 영향은 없을 것으로 예상하고 있습니다.

- 기업회계기준서 제1101호 '한국채택국제회계기준의 최초채택': K-IFRS 최초 채택시 위험 회피회계 적용
- 기업회계기준서 제1107호 '금융상품:공시': 제거 손익, 실무적용지침
- 기업회계기준서 제1109호 '금융상품': 리스부채의 제거 회계처리와 거래가격의 정의
- 기업회계기준서 제1110호 '연결재무제표': 사실상의 대리인 결정
- 기업회계기준서 제1007호 '현금흐름표': 원가법

(4) 사업결합

당사는 사업의 취득과 관련하여 취득법을 적용하여 회계처리 하였습니다. 사업결합 이전대가는 피취득자에 대한 지배력을 대가로 이전하는 자산, 당사가 피취득자의 이전 소유주에 대하여 부담하는 부채 및 발행한 지분의 취득일의 공정가치의 합계로 산정하고 있습니다. 취득 관련원가는 발생시점에 당기손익으로 인식하고 있습니다.

(5) 영업권

사업결합에서 발생하는 영업권은 지배력을 획득하는 시점(취득일)에 원가에서 누적손상차손을 차감하여 인식하고 있습니다.

손상검사를 위하여 영업권은 사업결합으로 인한 시너지효과가 예상되는 당사의 현금창출단위(또는 현금창출단위집단)에 배분됩니다.

(6) 리스

당사는 계약의 약정시점에, 계약 자체가 리스인지, 계약이 리스를 포함하는지를 판단하며, 리스이용자 및 리스제공자는 리스계약이나 리스를 포함하는 계약에서 계약의 각 리스요소를 리스가 아닌 요소(이하 '비리스요소'라고 함)와 분리하여 리스로 회계처리 합니다.

리스부채는 리스개시일 현재 지급하지 않은 리스료의 현재가치로 최초 측정합니다. 당사는 리스료의 현재가치를 계산할 때, 리스의 내재이자율을 쉽게 산정할 수 없는 경우에는 리스개시일의 증분차입이자율을 사용합니다.

1) 단기리스 및 소액자산리스

당사는 부동산의 단기리스(예, 리스기간이 리스개시일로부터 12개월 이하이고 매수선택권이 없는 리스)에 대해 인식면제를 적용합니다. 또한, 가치가 낮은 사무용 장비(예, US\$ 5,000이하인 리스)에 대해 소액자산리스로 인식면제를 적용합니다. 단기리스와 소액자산리스에 대한 리스료는 리스기간에 걸쳐 정액기준으로 비용을 인식합니다.

2) 연장선택권이 있는 계약에서 계약기간을 결정할 때 중요한 판단

당사는 리스의 해지불능기간에 리스 연장선택권을 행사할 것이 상당히 확실한 경우 그 선택권의 대상 기간 및 리스 종료선택권을 행사하지 않을 것이 상당히 확실한 경우 그 선택권의 대상 기간을 포함하여 리스기간을 산정합니다. 당사는 이 선택권의 행사가능성이 상당히 확실한지를 평가할 때 판단을 적용합니다. 즉, 연장선택권을 행사할 경제적 유인이 생기게 하는 모든 관련 요소를 고려합니다. 리스개시일 이후에중요한 영향을 미치는 사건이나 상황이 변하거나 통제할 수 있는 상황에 변화가 발생하여 선택권의 행사가능성(또는 행사하지 않을 가능성)에 영향을 미친다면(예를 들어사업 전략의 변경 등), 당사는 리스기간을 재평가 합니다.

(7) 현금및현금성자산

당사는 통화 및 타인발행수표 등 통화대용증권과 당좌예금, 보통예금 및 확정된 금액의 현금으로 전환이 용이하고 가치변동의 위험이 중요하지 아니한 투자자산으로서 취득 당시 만기일이 3개월 이내인 것을 현금및현금성자산으로 계상하고 있습니다.

(8) 재고자산

재고자산의 단위원가는 총평균법으로 결정하고 있으며, 취득원가는 매입원가, 전환원가 및 재고자산을 이용 가능한 상태로 준비하는데 필요한 기타 원가를 포함하고 있습니다.

(9) 유형자산

유형자산 중 토지는 감가상각을 하지 않으며, 그 외 유형자산은 자산의 취득원가에서잔존가치를 차감한 금액에 대하여 아래에 제시된 내용연수에 걸쳐 해당 자산에 내재되어 있는 미래 경제적 효익의 예상 소비 형태를 가장 잘 반영한 정액법으로 상각하고 있습니다. 당기 및 전기의 추정 내용연수는 다음과 같습니다.

구 분	추정 내용연수
비품	4년, 6년
시설장치	5년
기타유형자산	5년

(10) 무형자산

무형자산은 원가에서 감가상각누계액과 손상차손누계액을 차감하여 표시하고 있습니다. 내 부적으로 창출된 무형자산은 특정 요건을 충족하여 자본화된 개발비를 제외하고 지출시점에 당기비용으로 처리합니다.

후속지출은 관련되는 특정자산에 속하는 미래의 경제적 효익이 증가하는 경우에 한하여 자본화하고 있습니다. 무형자산은 사용 가능한 시점부터 아래의 내용연수 동안 정액법으로 상각하고 있습니다.

구 분	추정 내용연수
산업재산권	5년, 7년
소프트웨어	5년
고객관련무형자산	7년
기타무형자산	5년

(11) 확정급여부채

확정급여형제도의 경우, 확정급여채무는 독립된 보험계리법인에 의해 예측단위적립방식을 이용하여 매 보고기간 말에 보험수리적 평가를 수행하여 계산하고 있습니다. 보험수리적손익과 사외적립자산의 수익(순확정급여부채(자산)의 순이자에 포함된 금액 제외) 및 자산인식상한효과의 변동으로 구성된 순확정급여부채의 재측정요소는 재측정요소가 발생한 기간에 기타포괄손익으로 인식하고, 재무상태표에 즉시 반영하고 있습니다. 포괄손익계산서에 인식한 재측정요소는 이익잉여금으로 즉시 인식하며 후속기간에 당기손익으로 재분류되지 아니합니다.

(12) 주식기준보상

종업원에게 부여한 주식결제형 주식기준보상은 부여일에 지분상품의 공정가치로 측정되며, 가득기간에 걸쳐 종업원 급여비용으로 인식됩니다. 가득될 것으로 예상되는 지분상품의 수량은 매 보고기간 말에 비시장성과조건을 고려하여 재측정되며, 당초 추정치로부터의 변동액은 당기손익과 자본으로 인식됩니다.

주식선택권의 행사시점에 신주를 발행할 때 직접적으로 관련되는 거래비용을 제외한순유입액은 자본금(명목가액)과 주식발행초과금으로 인식됩니다.

(13) 고객과의 계약에서 생기는 수익

당사의 수익은 광고대행 용역의 제공, 수수료수익, 커머스수익으로 구성되어 있습니다. 수익은 재화나 용역의 제공 등에 대하여 받았거나 받을 대가의 공정가치로 측정하고 매출에누리와 할인 및 환입은 수익에서 차감하고 있습니다.

1) 수익의 원천

당사는 인터넷 사이트를 운영하는 매체사와 인터넷 광고판매 및 광고관리에 대한 계약을 체결하고 동 계약에 기초하여 광고주 또는 광고대행사와 광고 계약을 체결하고 있습니다. 당사는 광고주 및 광고대행사로부터 광고비를 수령하여 인터넷 사이트를 운영하는 매체사에게 전달하고 일정의 수수료를 받거나 또는 일정의 수수료를 공제하고 지급하고 있습니다. 또한, 커머스수익은 당사가 자사 혹은 타사의 플랫폼을 통해 본인으로서 상품을 판매하고 용역을 제공하고 있습니다.

2) 수익의 인식

당사는 인터넷 광고 수익에서 생기는 수익에 대하여 매월 또는 기간에 걸쳐 수익을 인식하고 있으며, 진행률은 총 광고 계약 대비 실제 제공한 광고의 비율을 기준으로 결정하고 있습니다.

다.

또한, 커머스 수익에서 생기는 수익에 대해서는 수행의무가 완료되는 시점에서 수익을 인식하고 있으며 광고물 제작 수익은 진행기준에 따라 인식하고 있습니다.

다만, 진행기준을 적용함에 있어 용역제공과 관련한 수익, 원가 또는 진행율 등을 합리적으로 추정할 수 없는 경우 회수가 가능한 금액을 수익으로 인식하고 발생원가를 비용으로 계상하고 있습니다.

당사가 거래의 당사자가 아니라 공급자의 대리인의 역할을 수행하는 인터넷 광고 수익의 경우 고객에게 청구한 금액에서 재화나 용역의 실질적인 공급자에게 지급해야 할 금액을 차감한 순액을 수수료수익으로 인식하고 있습니다.

3) 계약자산 및 계약부채

계약자산은 회사가 고객에게 이전한 용역에 대하여 그 대가를 받을 회사의 권리이며, 계약부채는 회사가 고객에게서 이미 받은 대가에 상응하여 광고주에게 용역을 이전하여야 하는 회사의 의무로 정의됩니다.

(14) 법인세비용

법인세비용은 당기법인세와 이연법인세로 구성됩니다. 법인세는 기타포괄손익이나 자본에 직접 인식된 항목과 관련된 금액은 해당 항목에서 직접 인식하며, 이를 제외하고는 당기손익으로 인식됩니다.

당기법인세비용은 보고기간말 현재 제정되었거나 실질적으로 제정된 세법에 근거하여 측정합니다. 경영진은 적용 가능한 세법 규정이 해석에 따라 달라질 수 있는 상황에 대하여 회사가 세무신고 시 적용한 세무정책에 대하여 주기적으로 평가하고 있으며, 세무당국이 불확실한 법인세 처리를 수용할 가능성이 높은지 고려합니다. 회사는법인세 측정 시 가장 가능성이 높은 금액 또는 기댓값 중 불확실성의 해소를 더 잘 예측할 것으로 예상되는 방법을 사용하여 불확실성의 영향을 반영합니다.

이연법인세는 자산과 부채의 장부금액과 세무기준액의 차이로 발생하는 일시적차이에 대하여 장부금액을 회수하거나 결제할 때의 예상 법인세효과로 인식됩니다. 다만,사업결합 이외의 거래에서 자산·부채를 최초로 인식할 때 발생하는 이연법인세 자산과 부채는 그 거래가 회계이익이나 과세소득에 영향을 미치지 않는다면 인식되지 않습니다.

이연법인세자산은 차감할 일시적차이가 사용될 수 있는 미래 과세소득의 발생가능성이 높은 경우에 인식됩니다.

종속기업, 관계기업 및 공동기업 투자지분이 존재할 경우, 관련된 가산할 일시적차이에 대해 소멸시점을 통제할 수 있고 예측가능한 미래에 일시적차이가 소멸하지 않을 가능성이 높은 경우를 제외하고 이연법인세부채를 인식합니다. 또한 이러한 자산으로부터 발생하는 차감할 일시적차이에 대하여 일시적차이가 예측가능한 미래에 소멸할 가능성이 높고 일시적차이가 사용될 수 있는 과세소득이 발생할 가능성이 높은 경우에만 이연법인세자산이 인식됩니다.

이연법인세 자산과 부채는 법적으로 당기법인세자산과 당기법인세부채를 상계할 수 있는 권리를 회사가 보유하고 있고, 이연법인세 자산과 부채가 동일한 과세당국에 의해서 부과되는 법인세와 관련된 경우에 상계합니다. 당기법인세 자산과 부채는 법적으로 상계할 수 있는 권리를 회사가 보유하고 있고, 순액으로 결제할 의도가 있거나 자산을 실현하는 동시에 부채를 결제하려는 의도가 있는 경우에 상계합니다.

(15) 정부보조금

당사는 정부보조금에 부수되는 조건의 준수와 보조금 수취에 대한 합리적인 확신이 있을 경우에만 정부보조금을 인식하고 있습니다.

당사는 수익관련정부보조금을 보전하려 하는 관련원가가 비용으로 인식되는 기간에 걸쳐 관련비용에서 우선 차감하는 순액법으로 인식하고 있습니다.

이미 발생한 비용이나 손실에 대한 보전 또는 향후 관련원가의 발생 없이 당사에 제공되는 즉각적인 금융지원으로 수취하는 정부보조금은 수취할 권리가 발생하는 기간에 당기손익으로 인식하고 있습니다.

(16) 금융상품

금융자산 및 금융부채는 당사가 계약의 당사자가 되는 때에 당사의 재무상태표에 인식하고 있습니다. 금융자산 및 금융부채는 최초 인식 시 공정가치로 측정하고 있습니다. 금융자산의

취득이나 금융부채의 발행과 직접 관련되는 거래원가는 최초 인식 시금융자산 또는 금융부채의 공정가치에 가산하거나 차감하고 있습니다. 다만 당기손익-공정가치측정금융자산의 취득이나 당기손익-공정가치측정금융부채의 발행과 직접 관련되는 거래원가는 발생 즉시 당기손익으로 인식하고 있습니다.

(17) 금융자산

금융자산의 정형화된 매입 또는 매도는 모두 매매일에 인식하거나 제거하고 있습니다. 금융자산의 정형화된 매입 또는 매도는 관련 시장의 규정이나 관행에 의하여 일반적으로 설정된 기간 내에 금융상품을 인도하는 계약조건에 따라 금융자산을 매입하거나 매도하는 계약입니다.

모든 인식된 금융자산은 후속적으로 금융자산의 분류에 따라 상각후원가나 공정가치로 측정합니다.

1) 손상

당사는 상각후원가나 기타포괄손익-공정가치로 측정하는 채무상품에 대한 투자, 리스채권, 매출채권 및 계약자산과 금융보증계약에 대한 기대신용손실을 손실충당금으로 인식합니다. 기대신용손실의 금액은 매 보고기간에 금융상품의 최초 인식 이후 신용위험의 변동을 반영하여 갱신됩니다.

당사는 매출채권, 계약자산 및 리스채권에 대해 전체기간 기대신용손실을 인식합니다. 이러한 금융자산에 대한 기대신용손실은 당사의 과거 신용손실 경험에 기초한 충당금 설정률표를 사용하여 추정하며, 차입자 특유의 요소와 일반적인 경제 상황 및 적절하다면 화폐의 시간가치를 포함한 현재와 미래 예측 방향에 대한 평가를 통해 조정됩니다.

2) 금융자산의 제거

금융자산의 현금흐름에 대한 계약상 권리가 소멸하거나, 금융자산을 양도하고 금융자산의 소유에 따른 위험과 보상의 대부분을 다른 기업에게 이전할 때에만 금융자산을 제거하고 있습니다. 만약 금융자산의 소유에 따른 위험과 보상의 대부분을 이전하지도 않고 보유하지도 않으며, 양도한 금융자산을 계속하여 통제하고 있다면, 당사는당해 금융자산에 대하여 지속적으로 관여하는 정도까지 계속하여 인식하고 있습니다. 만약 양도한 금융자산의 소유에 따른 위험과 보상의 대부분을 보유하고 있다면, 당사는 당해 금융자산을 계속 인식하고 수취한 대가는 담보 차입으로 인식하고 있습니다.

상각후원가로 측정하는 금융자산을 제거하는 경우, 당해 자산의 장부금액과 수취하거나 수취할 대가의 합계의 차이를 당기손익으로 인식합니다. 기타포괄손익-공정가치로 측정하는 채무상품에 대한 투자를 제거하는 경우 이전에 인식한 손익누계액을 당기손익으로 재분류합니다. 반면에 최초 인식시점에 기타포괄손익-공정가치항목으로 지정한 지분상품에 대한 투자는 이전에 인식한 손익누계액을 당기손익으로 재분류하지 않으나 이익잉여금으로 대체합니다.

(18) 금융부채

1) 인식 및 측정

모든 금융부채는 후속적으로 유효이자율법을 사용하여 상각후원가로 측정하거나 당기손익-공정가치로 측정합니다. 그러나 금융자산의 양도가 제거요건을 충족하지 못하거나 지속적 관련 접근법이 적용되는 경우에 발생하는 금융부채와 발행한 금융보증계약은 특정한 회계정책에 따라 측정됩니다.

2) 후속 측정

금융부채는 사업결합에서 취득자의 조건부대がい거나 단기매매항목이거나 최초인식 시 당기손익인식항목으로 지정할 경우에 해당하지 않는 경우 후속적으로 유효이자율법을 사용하여 상각후원가로 측정됩니다. 유효이자율법은 금융부채의 상각후원가를 계산하고 관련 기간에 걸쳐 이자비용을 배분하는 방법입니다. 유효이자율은 금융부채의 기대존속기간이나 (적절하다면) 더 짧은 기간에 지급하거나 수취하는 수수료와 포인트(유효이자율의 주요 구성요소임), 거래원가 및 기타 할증액 또는 할인액을 포함하여 예상되는 미래현금지급액의 현재가치를 금융부채의 상각후원가와 정확히 일치시키는 이자율입니다.

금융보증계약은 채무자가 지급기일에 지급하지 못하여 보유자가 입은 손실을 보상하기 위해 당사가 특정금액을 지급하여야 하는 계약입니다. 금융보증계약은 최초인식 시 공정가치로 측정하며, 이후 당기손익인식항목으로 지정되거나 자산의 양도로 인해 발생한 것이 아니라면 다음 중 큰 금액으로 후속측정 하여야 합니다.

- 기업회계기준서 제1109호에 따라 산정한 손실충당금(상기 '금융자산' 참고)
- 최초인식금액에서 기업회계기준서 제1115호에 따라 인식한 이익누계액을 차감한 금액

3) 금융부채의 제거

금융부채는 당사가 계약상 의무를 이행하거나, 의무가 취소 또는 완료된 경우 제거합니다. 기존 금융부채의 조건이 실질적으로 변경되거나, 동일한 대여자가 제공한 다른조건의 금융부채로 대체될 경우에는 기존 금융부채를 제거하고 새로운 금융부채를 인식합니다.

(19) 공정가치

공정가치는 가격이 직접 관측가능한지 아니면 가치평가기법을 사용하여 추정하는지의 여부에 관계없이 측정일에 시장참여자 사이의 정상거래에서 자산을 매도하면서 수취하거나 부채를 이전하면서 지급하게 될 가격입니다. 자산이나 부채의 공정가치를 추정함에 있어 당사는 시장참여자가 측정일에 자산이나 부채의 가격을 결정할 때 고려하는 자산이나 부채의 특성을 고려합니다. 기업회계기준서 제1102호 '주식기준보상'의 적용범위에 포함되는 주식기준보상거래, 기업회계기준서 제1116호 '리스'의 적용범위에 포함되는 리스거래, 기업회계기준서 제1002호 '채고자산'의 순실현가능가치 및 기업회계기준서 제1036호 '자산손상'의 사용가치와 같이 공정가치와 일부 유사하나 공정가치가 아닌 측정치를 제외하고는 측정 또는 공시목적상 공정가치는 상기에서 설명한 원칙에 따라 결정됩니다.

또한 재무보고목적상 공정가치측정에 사용된 투입변수의 관측가능한 정도와 공정가치측정치 전체에 대한 투입변수의 유의성에 기초하여 다음에서 설명하는 바와 같이 공정가치측정치를 수준 1, 2 또는 3으로 분류합니다.

(수준 1) 측정일에 동일한 자산이나 부채에 대한 접근 가능한 활성시장의 (조정되지않은) 공시가격

(수준 2) 수준 1의 공시가격 이외에 자산이나 부채에 대해 직접적으로 또는 간접적으로 관측가능한 투입변수

(수준 3) 자산이나 부채에 대한 관측가능하지 않은 투입변수

(20) 금융수익과 금융비용

당사의 금융수익과 금융비용은 다음으로 구성되어 있습니다.

- 이자수익
- 이자비용
- 상각후원가로 측정하는 금융자산에 대한 순손익
- 금융자산과 금융부채에 대한 외환손익

이자수익 혹은 이자비용은 유효이자율법을 사용하여 인식하였습니다.

유효이자율법은 금융상품의 기대존속기간에 추정되는 미래현금지급액이나 수취액의 현재가치를 금융자산의 총 장부금액이나 금융부채의 상각후원가와 정확하게 일치시키는 이자율입니다.

이자수익이나 이자비용을 계산할 때, 유효이자율은 자산의 총장부금액(해당 자산의 신용이 손상되지 않은 경우)이나 부채의 상각후원가에 적용합니다. 그러나, 최초 인식 이후에 후속적으로 신용이 손상된 금융자산에 대해서는 이자수익은 해당 금융자산의 상각후원가에 유효이자율을 적용하여 계산합니다. 만일 해당 자산이 더는 신용이 손상된 것으로 볼 수 없다면 총 장부금액에 유효이자율을 적용하여 이자수익을 계산합니다.

(21) 영업부문

당사는 부문에 배분될 자원에 대한 의사결정을 하고 부문의 성과를 평가하기 위하여 최고 영업의사결정자가 주기적으로 검토하는 내부보고 자료에 기초하여 부문을 구분하고 있습니다. 주석 28에서 기술한 대로 2개의 보고부문이 있습니다.

3. 중요한 판단과 추정

경영진의 판단 및 가정과 추정의 불확실성

당사의 회계정책을 적용함에 있어서, 경영진은 다른 자료로부터 쉽게 식별할 수 없는 자산과 부채의 장부금액에 대한 판단, 추정 및 가정을 하여야 합니다. 실제 결과는 이러한 추정치들과 다를 수도 있습니다. 추정과 기초적인 가정은 계속하여 검토됩니다. 회계추정에 대한 수정은 그러한 수정이 오직 당해 기간에만 영향을 미칠 경우 수정이 이루어진 기간에 인식되며, 당기와 미래 기간 모두 영향을 미칠 경우 수정이 이루어진 기간과 미래 기간에 인식됩니다. 차기 회계연도 내에 자산과 부채의 장부금액에 중요한 수정사항을 야기할 수 있는 중요한 위험요소를 가지고 있는 보고기간 말 현재의 미래에 관한 주요 가정 및 기타 추정 불확실성의 주요 원천은 다음과 같습니다.

- 주석 10: 영업권 - 영업권의 회수가능성을 포함한 회수가능액 추정의 주요가정
- 주석 14: 확정급여채무 - 주요 보험수리적 가정
- 주석 18: 광고대행 및 제작 영업수익 - 과거 경험률에 따른 정산대상 산정으로 인한 효과
- 주석 22: 법인세 - 차감할 일시적차이의 사용에 따른 효과

4. 현금및현금성자산

당기말 및 전기말 현재 현금및현금성자산의 세부내역은 다음과 같습니다.

(단위: 천원)

구 분	당기말	전기말
요구불예금	19,683,717	20,677,866

5. 범주별 금융상품

(1) 금융자산

당기말 및 전기말 현재 금융자산의 범주별 내역은 다음과 같습니다.

(단위: 천원)

구 분	당기말	전기말
	상각후원가측정금융자산(주1)	상각후원가측정금융자산
유동자산:		
현금및현금성자산	19,683,717	20,677,866
단기금융상품	32,270,382	34,768,850
매출채권	10,055,533	12,564,360
대행미수금	44,220,561	40,489,347
미수금	163,916	82,525
미수수익	506,864	742,102
유동성리스채권	146,888	-
유동성임차보증금	384,404	-
소 계	107,432,265	109,325,050
비유동자산:		
장기금융상품	1,000,000	-
임차보증금	-	378,037
소 계	1,000,000	378,037
합 계	108,432,265	109,703,087

(주1) 범주별 금융자산의 적용을 받지 않는 리스채권을 포함하고 있습니다.

(2) 금융부채

당기말 및 전기말 현재 금융부채의 범주별 내역은 다음과 같습니다.

(단위: 천원)

구 분	당기말	전기말
	상각후원가측정금융부채(주1)	상각후원가측정금융부채(주1)
유동부채:		
유동성리스부채	1,107,890	1,403,332
대행미지급금	37,894,090	33,489,916
미지급금(주2)	4,319,489	3,569,555
미지급비용(주2)	52,113	564,319
임대보증금	44,243	-
소 계	43,417,825	39,027,122
비유동부채:		
비유동성리스부채	-	1,107,889
합 계	43,417,825	40,135,011

(주1) 범주별 금융부채의 적용을 받지 않는 리스부채를 포함하고 있습니다.

(주2) 종업원 급여와 관련된 미지급금, 미지급비용이 제외되어 있습니다.

(3) 금융상품의 범주별 손익

당기 및 전기 중 금융상품 범주별 손익은 다음과 같습니다.

(당기)

(단위: 천원)

구 분	상각후원가측정 금융자산	상각후원가측정 금융부채	합 계
이자수익	1,381,877	-	1,381,877
이자비용	-	(99,718)	(99,718)
외환관련 손익	(133)	(4,381)	(4,514)
환입(주1)	20,375	-	20,375
합 계	1,402,119	(104,099)	1,298,020

(주1) 환입은 영업비용에 포함되어 있습니다.

(전기)

(단위: 천원)

구 분	상각후원가측정 금융자산	상각후원가측정 금융부채	합 계
이자수익	1,521,916	-	1,521,916
이자비용	-	(164,198)	(164,198)
외환관련 손익	39	(22,363)	(22,324)
환입(주1)	125,616	-	125,616
합 계	1,647,571	(186,561)	1,461,010

(주1) 환입은 영업비용에 포함되어 있습니다.

(4) 사용이 제한된 금융자산

당기말 및 전기말 현재 사용이 제한된 금융자산의 내역은 다음과 같습니다.

(단위: 천원)

구 분	당기말	전기말	사용제한
단기금융상품	3,009,000	4,533,850	거래이행보증을 위한 질권설정
	223,000	550,000	우리사주 취득자금 대출을 위한 질권 설정
소 계	3,232,000	5,083,850	
장기금융상품	1,000,000	-	거래이행보증을 위한 질권설정
합 계	4,232,000	5,083,850	

6. 매출채권 및 기타채권

(1) 당기말 및 전기말 현재 매출채권 및 기타채권의 세부내역은 다음과 같습니다.

(단위: 천원)

구 분	당기말	전기말
매출채권 및 기타채권:		
매출채권	10,105,378	12,627,087
대행미수금	44,921,950	41,196,340
미수금	163,916	82,525
미수수익	506,864	742,102
유동성리스채권	146,888	-
임차보증금	384,404	378,037
소 계	56,229,400	55,026,091
손실충당금(대손충당금):		
매출채권	(49,845)	(62,727)
대행미수금	(701,389)	(706,994)
소 계	(751,234)	(769,721)
합 계	55,478,166	54,256,370

(2) 당기 및 전기 중 손실충당금의 변동내역은 다음과 같습니다.

(단위: 천원)

구 분	당기		전기	
	매출채권	기타채권	매출채권	기타채권
기초	62,727	706,994	112,207	1,194,591
환입액	(13,040)	(7,335)	(19,066)	(106,550)
회수(제각)	158	1,730	(30,414)	(381,047)
기말	49,845	701,389	62,727	706,994

(3) 당기말 및 전기말 현재 기대신용손실을 측정하기 위해 연령을 기준으로 구분한 매출채권 및 대행미수금의 연령과 각 연령별로 손상된 채권금액은 다음과 같습니다.

(당기말)

(단위: 천원)

구 분	기대신용손실의 집합 평가				기대신용손실의 개별 평가				합 계
	매출채권	매출채권 손실충당금	대행미수금	대행미수금 손실충당금	매출채권	매출채권 손실충당금	대행미수금	대행미수금 손실충당금	
3개월 이하	10,049,378	(3,278)	44,132,381	(44,944)	-	-	-	-	54,133,537
6개월 이하	9,608	(175)	135,463	(2,339)	-	-	-	-	142,557
1년 이하	-	-	-	-	-	-	-	-	-
2년 이하	-	-	-	-	-	-	-	-	-
2년 초과	-	-	-	-	46,392	(46,392)	654,106	(654,106)	-
합 계	10,058,986	(3,453)	44,267,844	(47,283)	46,392	(46,392)	654,106	(654,106)	54,276,094

(전기말)

(단위: 천원)

구 분	기대신용손실의 집합 평가				기대신용손실의 개별 평가				합 계
	매출채권	매출채권 손실충당금	대행미수금	대행미수금 손실충당금	매출채권	매출채권 손실충당금	대행미수금	대행미수금 손실충당금	
3개월 이하	12,512,576	(4,747)	39,901,808	(52,185)	-	-	-	-	52,357,452
6개월 이하	57,583	(1,052)	650,963	(11,240)	-	-	-	-	696,254
1년 이하	-	-	-	-	-	-	-	-	-
2년 이하	-	-	-	-	4,615	(4,615)	52,175	(52,175)	-
2년 초과	-	-	-	-	52,313	(52,313)	591,394	(591,394)	-
합 계	12,570,159	(5,799)	40,552,771	(63,425)	56,928	(56,928)	643,569	(643,569)	53,053,706

7. 재고자산

(1) 전기말 현재 당사의 재고자산의 내역은 다음과 같습니다.

(단위: 천원)

구분	전기말		
	취득원가	평가총당금	장부가액
상품	1,043,958	(3,359)	1,040,599

(2) 당기와 전기 중 비용으로 인식한 재고자산의 원가와 순실현가능가치 평가에 따른 재고자산평가손실은 다음과 같습니다.

(단위: 천원)

구분	당기	전기
비용으로 인식된 재고자산의 원가	1,240,466	1,480,712
재고자산평가손실(환입)	(109)	3,313

(3) 당기말 현재 당사의 재고자산 담보제공 내역은 없습니다.

8. 유형자산

(1) 당기말 및 전기말 현재 유형자산의 구성내역은 다음과 같습니다.

(단위: 천원)

구 분	당기말			전기말		
	취득가액	감가상각 누계액	장부금액	취득가액	감가상각 누계액	장부금액
비품	3,764,283	(3,023,724)	740,559	3,581,983	(2,840,200)	741,783
기타유형자산	981,167	(981,167)	-	981,167	(981,167)	-
합 계	4,745,450	(4,004,891)	740,559	4,563,150	(3,821,367)	741,783

(2) 당기 및 전기 중 유형자산의 변동내역은 다음과 같습니다.

(당기)

(단위: 천원)

구 분	기초	취득	처분	감가상각비	기말
비품	741,783	301,939	(415)	(302,748)	740,559

(전기)

(단위: 천원)

구 분	기초	취득	감가상각비	기말
비품	932,655	263,180	(454,052)	741,783

9. 사용권자산

(1) 당기말 및 전기말 현재 사용권자산의 구성내역은 다음과 같습니다.

(단위: 천원)

구 분	당기말			전기말		
	취득가액	상각누계액	장부금액	취득가액	상각누계액	장부금액
부동산	7,871,905	(7,059,580)	812,325	9,072,183	(6,887,752)	2,184,431
기타사용권자산	-	-	-	34,041	(26,240)	7,801
합 계	7,871,905	(7,059,580)	812,325	9,106,224	(6,913,992)	2,192,232

(2) 당기 및 전기 사용권자산의 변동내역은 다음과 같습니다.

(당기)

(단위: 천원)

구 분	기초	감소(주1)	상각	기말
부동산	2,184,431	(178,909)	(1,193,197)	812,325
기타사용권자산	7,801	-	(7,801)	-
합 계	2,192,232	(178,909)	(1,200,998)	812,325

(주1) 전대리스 제공에 따른 감소입니다.

한편, 당사는 당기 중 소액자산리스에 따른 리스료 253,834천원을 인식하였습니다.

(전기)

(단위: 천원)

구 분	기초	감소	상각	기말
부동산	3,432,677	-	(1,248,246)	2,184,431
기타사용권자산	16,312	-	(8,511)	7,801
합 계	3,448,989	-	(1,256,757)	2,192,232

한편, 당사는 전기 중 소액자산리스에 따른 리스료 311,591천원을 인식하였습니다.

10. 영업권

(1) 당기말 및 전기말 현재 영업권의 내역은 다음과 같습니다.

(단위: 천원)

구 분	당기말			전기말		
	취득가액	손상차손 누계액	장부금액	취득가액	손상차손 누계액	장부금액
검색 광고 사업부문(주1)	14,518,077	-	14,518,077	14,518,077	-	14,518,077

(주1) 최초 합병 시 사업결합으로 발생한 영업권입니다.

(2) 당기 및 전기 중 영업권의 변동내역은 없습니다.

(3) 당사는 영업권에 대하여 손상검사를 수행하였으며 당기에 인식한 손상차손은 없습니다. 손상검사시 측정된 회수 가능액은 순공정가치와 사용가치 중에서 큰 금액이며, 사용가치는 자산이나 현금창출단위에서 창출될 것으로 기대되는 미래현금흐름을화폐의 시간가치 및 미래현금흐름을 추정할 때 조정되지 아니한 자산의 특유위험에 대한 현행 시장의 평가를 반영한 적절한 할인율로 할인하여 추정하였습니다.

한편, 영업권의 손상 검토 시 사용된 주요 가정치는 다음과 같습니다.

회수가능액	성장률(%) (주1)	할인율(%) (주2)	EBITDA 성장률(%) (주3)
사용가치	1.0%	11.8%	10.4%

(주1) 추정기간 이후 추가적인 기간의 미래현금흐름은 고정된 성장률을 사용하여 추정하였습니다.

(주2) 회수가능액 산정 시 할인율은 가중평균자본비용에 근거하여 예측하였습니다.

(주3) EBITDA 성장률은 향후 5개년 평균치이며, 산출에 적용된 매출 성장률은 전기와 동일한 가정 하에 산출되었습니다.

(4) 당기 회수가능액이 비교대상장부가액을 초과하는 금액은 10,909백만원입니다. 만약 회수가능액 추정 시, 현금창출단위에 대해 당기말 현재 경영진이 추정한 영구성장률보다 0.5% 낮은 영구성장률을 적용한다면 회수가능액은 1.7% 감소하여 현금창출단위의 회수가능액이 장부금액을 9,957백만원 초과하게 됩니다. 만약 추정에 사용된 세후 할인율이 경영진의 추정보다 0.5% 높다면, 회수가능액은 4.4% 감소하여 현금창출단위의 회수가능액이 장부금액을 8,406백만원 초과하게 됩니다.

11. 무형자산

(1) 당기말 및 전기말 현재 무형자산의 구성내역은 다음과 같습니다.

(단위: 천원)

구 분	당기말				전기말		
	취득가액	상각누계액	손상누계액	장부금액	취득가액	상각누계액	장부금액
산업재산권	77,063	(65,166)	-	11,897	85,444	(62,036)	23,408
소프트웨어	2,698,299	(2,465,828)	-	232,471	2,598,424	(2,266,158)	332,266
고객관련무형자산	2,952,000	(2,952,000)	-	-	2,952,000	(2,952,000)	-
회원권	2,641,132	-	(125,000)	2,516,132	939,224	-	939,224
기타무형자산	488,550	(488,550)	-	-	488,550	(488,550)	-
합 계	8,857,044	(5,971,544)	(125,000)	2,760,500	7,063,642	(5,768,744)	1,294,898

(2) 당기 및 전기 중 무형자산의 변동내역은 다음과 같습니다.

(당기)

(단위: 천원)

구 분	기초	취득	처분	상각비	손상차손	기말
산업재산권	23,408	2,998	(6,310)	(8,199)	-	11,897
소프트웨어	332,266	99,876	-	(199,671)	-	232,471
회원권(주1)	939,224	1,701,908	-	-	(125,000)	2,516,132
합 계	1,294,898	1,804,782	(6,310)	(207,870)	(125,000)	2,760,500

(주1) 당사는 회원권을 비한정 내용연수 무형자산으로 분류하여 상각하지 않고 매년 손상검사를 수행하고 있습니다.

(전기)

(단위: 천원)

구 분	기초	취득	상각비	기말
산업재산권	26,552	5,587	(8,731)	23,408
소프트웨어	597,192	6,800	(271,726)	332,266
회원권(주1)	939,224	-	-	939,224
합 계	1,562,968	12,387	(280,457)	1,294,898

(주1) 당사는 회원권을 비한정 내용연수 무형자산으로 분류하여 상각하지 않고 매년 손상검사를 수행하고 있습니다.

12. 종속기업투자

(1) 당기말 현재 회사의 종속기업투자 구성내역은 다음과 같습니다.

(단위: 천원)

구분	회사명	소재지	당기말	
			지분율	장부금액
종속기업	(주)바이오에센셜(주1)	대한민국	100%	3,718,098
종속기업	(주)프리비알(주2)	대한민국	100%	3,400,476
합 계			-	7,118,574

(주1) 당기 중 (주)플레이디가 100% 지분투자하여 설립된 법인으로, 종속기업에 포함되었습니다.

당기 중 지배회사인 (주)숲이 보유하고 있던 지분을 (주)플레이디가 인수함에 따라 종속기업에 포함되었습니다. 지분율은 실질

(주2) 의결권 파악을 위해 총 발행주식수에서 자기주식 14.67% 을 제외하여 계산하였으며, 이에 따른 기재 지분을 및 의결권 지분율은 100% 입니다.

(2) 당기 중 종속기업투자의 변동내역은 다음과 같습니다.

(단위: 천원)

구분	당기
취득	7,400,476
기타	(281,902)
기말 장부가액	7,118,574

(3) 당기 중 종속기업의 요약 재무정보는 다음과 같습니다.

(단위: 천원)

구분	유동자산	비유동자산	유동부채	비유동부채	자본	매출액	영업손익	당기순손익	기타포괄손익	총포괄손익
(주)바이오에센셜	3,735,859	28,844	311,983	41,638	3,411,082	928,744	(303,932)	(306,910)	642	(306,268)
(주)프리비알(주1)	2,706,935	1,639,671	1,865,770	33,759	2,447,078	768,943	106,973	(107,726)	-	(107,726)

당기 중 12월 1일자로 종속기업에 포함되어, 해당 자료는 25년 12월 한달간의 자료로 작성되었습니다.

(주1) 종속기업의 취득이 연차보고기간의 개시일인 2025년 1월 1일에 이루어졌다고 가정할 경우, 매출액은 4,729,952천원, 당기순손익은 (216,982)천원입니다.

(4) 종속기업투자의 손상검사

종속기업투자에 대하여 원가법을 적용하여 계상하고 있으며, 매 보고기간말 자산손상을 시사하는 징후의 존재 여부를 검토하고 있습니다. 그러한 징후가 있는 경우에는 당해 자산의 회수가능액을 미래현금흐름할인기법 등을 이용하여 추정하며, 회수가능액이 장부금액에 미달하는 경우 자산의 장부금액을 감소시켜 손상차손을 즉시 당기손실로 인식합니다.

13. 리스

(1) 리스제공 계약

당사는 중간리스제공자로서 리스한 건물을 전대리스로 제공하고 있으며, 당기말 현재 전대 리스 관련 금융리스채권의 내역은 다음과 같습니다.

(단위: 천원)

구 분	당기말	
	최소리스료	최소리스료의 현재가치
1년 이하	149,841	146,888
현재가치할인차금(미실현이자수익)	(2,953)	-
장부금액	146,888	146,888

당기말 현재 금융리스채권 중 회수가 불확실한 채권 및 관련 손실충당금은 없습니다.

당기 중 리스순투자로부터 인식된 금융수익은 2,372천원입니다.

(2) 리스이용 계약

1) 당기 및 전기 중 리스부채의 변동내역은 다음과 같습니다.

(단위: 천원)

구 분	당기	전기
기초	2,511,221	3,821,263
감소	(1,493,397)	(1,465,074)
이자비용	90,066	155,032
기말	1,107,890	2,511,221

2) 당기말 및 전기말 현재 리스부채와 관련된 미래 지급할 각 기간별 리스료 내역은 다음과 같습니다.

(단위: 천원)

구 분	당기말	전기말
3개월 이하	376,722	371,700
3개월 초과 ~ 6개월 이하	376,722	371,700
6개월 초과 ~ 1년 이하	376,722	749,998
1년 초과 ~ 2년 미만	-	1,130,166
합계	1,130,166	2,623,564

(3) 당기 중 리스의 총 현금유출은 1,747,232천원(전기 : 1,776,665천원)입니다.

14. 퇴직급여제도

(1) 당사는 종업원을 위하여 확정급여제도를 운영하고 있으며, 확정급여부채의 보험수리적 평가는 예측단위적립방식을 사용하여 적격성이 있는 독립적인 보험계리인에 의해서 수행되었습니다.

당사는 종업원을 위하여 부분적으로 확정기여형퇴직급여제도를 운영하고 있습니다. 당사의 의무는 별개의 기금에 고정 기여금을 납부하는 것이며, 종업원이 향후 지급받을 퇴직급여액은 기금 등에 납부한 기여금과 그 기여금에서 발생하는 투자수익에 따라 결정됩니다. 사외적립자산은 수탁자의 관리하에서 기금형태로 회사의 자산들로부터 독립적으로 운용되고 있습니다.

당기 중 당사가 확정기여형퇴직급여제도와 관련하여 인식한 비용은 376,190천원 입니다.

당기말 및 전기말 현재 확정급여형퇴직급여제도와 관련하여 당사의 의무로 인하여 발생하는 재무상태표상 구성항목은 다음과 같습니다.

(단위: 천원)

구 분	당기말	전기말
기금이 적립된 제도에서 발생한 확정급여채무의 현재가치	6,141,747	6,591,814
사외적립자산의 공정가치	(6,836,926)	(6,204,654)
확정급여채무에서 발생한 순부채(순자산)	(695,179)	387,160

(2) 확정급여부채의 현재가치 변동내역

당기와 전기 중 확정급여부채의 현재가치 변동내역은 다음과 같습니다.

(당기)

(단위: 천원)

구 분	확정급여채무 현재가치	사외적립자산	순확정급여부채 (자산)
기초금액	6,591,814	(6,204,654)	387,160
당기손익으로 인식되는 금액:			
당기근무원가	1,244,382	-	1,244,382
이자비용(이자수익)	219,783	(208,398)	11,385
소 계	1,464,165	(208,398)	1,255,767
재측정요소:			
재무적 가정의 변동에서 발생하는 보험수리적손익	(357,767)	-	(357,767)
기타변동에서 발생하는 보험수리적손익	(139,726)	-	(139,726)
사외적립자산의 수익(위 이자에 포함된 금액 제외)	-	(20,248)	(20,248)
소 계	(497,493)	(20,248)	(517,741)
기여금	-	(1,621,266)	(1,621,266)
기업이 납부한 기여금	-	(1,621,266)	(1,621,266)
제도에서 지급한 금액	(1,207,694)	940,433	(267,261)
지급액	(688,994)	561,611	(127,383)
확정기여형으로의 전환	(518,700)	378,822	(139,878)
기타	-	37,461	37,461
계열사 전출입	(209,045)	239,746	30,701
기말금액	6,141,747	(6,836,926)	(695,179)

(전기)

(단위: 천원)

구 분	확정급여채무 현재가치	사외적립자산	순확정급여부채 (자산)
기초금액	6,533,163	(6,124,338)	408,825
당기손익으로 인식되는 금액:			
당기근무원가	1,321,458	-	1,321,458
이자비용(이자수익)	247,968	(235,328)	12,640
소 계	1,569,426	(235,328)	1,334,098
재측정요소:			
재무적 가정의 변동에서 발생하는 보험수리적손익	128,980	-	128,980
기타변동에서 발생하는 보험수리적손익	(278,872)	-	(278,872)
사외적립자산의 수익(위 이자에 포함된 금액 제외)	-	(7,880)	(7,880)
소 계	(149,892)	(7,880)	(157,772)
기여금	-	(970,000)	(970,000)
기업이 납부한 기여금	-	(970,000)	(970,000)
제도에서 지급한 금액	(1,317,697)	1,132,892	(184,805)
지급액	(544,730)	469,605	(75,125)
확정기여형으로의 전환	(772,967)	663,287	(109,680)
계열사 전출입	(43,186)	-	(43,186)
기말금액	6,591,814	(6,204,654)	387,160

(3) 당기말과 전기말 현재 당사의 사외적립자산의 공정가치의 구성요소는 다음과 같습니다.

(단위: 천원)

구 분	당기말	전기말
금융상품	6,836,926	6,204,654

(4) 당기 및 전기 중 포괄손익계산서에 반영된 퇴직급여 금액은 다음과 같습니다.

(단위: 천원)

구 분	당기	전기
당기근무원가	1,244,382	1,321,458
이자원가	219,783	247,968
사외적립자산의 이자수익	(208,398)	(235,328)
확정기여형퇴직급여제도관련 퇴직급여	376,190	531,122
종업원 급여에 포함된 총 비용	1,631,957	1,865,220

(5) 주요 보험수리적 가정

당기말 및 전기말 현재 사용한 주요 보험수리적 가정은 다음과 같습니다.

구 분	당기말	전기말
할인율	4.0%	3.8%
기대임금상승률	4.1%	5.5%

(6) 주요 가정의 변동에 따른 당기 확정급여부채의 민감도 분석

당기말 및 전기말 현재 유의적인 보험수리적 가정에 대한 민감도분석은 다음과 같습니다.

(단위: 천원)

구 분	변동폭	당기말		전기말	
		증가	감소	증가	감소
할인율	1.0%	(207,385)	224,144	(235,517)	255,511
미래임금상승률	1.0%	222,456	(209,696)	249,742	(234,773)

상기 민감도 분석은 해당 변수 이외에 다른 모든 변수에 변동이 없을 것이라는 전제하에서 작성되었습니다. 하지만, 실제로는 해당 변수의 변동은 다른 변수와 상호 연관관계를 가지고 변동될 수 있을 것입니다.

15. 총당부채

(1) 당기말 및 전기말 현재 총당부채의 내역은 다음과 같습니다.

(단위: 천원)

구 분	당기말		전기말	
	유동	비유동	유동	비유동
복구총당부채(주1)	562,661	-	-	553,341

(주1) 본사 건물의 원상복구와 관련된 복구총당부채를 인식하였습니다.

(2) 당기 및 전기 중 총당부채의 변동내역은 다음과 같습니다.

(단위: 천원)

구 분	당기	전기
기초금액	553,341	544,175
상각액	9,320	9,166
기말금액	562,661	553,341

16. 자본

(1) 자본금

당기말 및 전기말 현재 자본금의 세부내역은 다음과 같습니다.

(단위: 천원)

구 분	당기말	전기말
발행할 주식의 총 수	30,000,000주	30,000,000주
1주당 액면금액	500원	500원
발행주식의 총 수	12,827,140주	12,827,140주
자본금	6,413,570	6,413,570

당기 및 전기 중 유통주식수의 변동내역은 없습니다.

(2) 기타불입자본

당기말 및 전기말 현재 기타불입자본의 세부내역은 다음과 같습니다.

(단위: 천원)

구 분	당기말	전기말
주식발행초과금	71,253,989	71,253,989
감자차손	(30,637,279)	(30,637,279)
주식선택권	55,250	55,250
합 계	40,671,960	40,671,960

(3) 이익잉여금

당기말 및 전기말 현재 이익잉여금의 세부내역은 다음과 같습니다.

(단위: 천원)

구 분	당기말	전기말
이익준비금(주1)	424,281	424,281
미처분이익잉여금	44,756,846	38,199,073
합 계	45,181,127	38,623,354

당사는 대한민국에서 제정되어 시행 중인 상법의 규정에 따라, 자본금의 50%에 달할때까
지 매 결산기마다 현금에 의한 이익배당금의 10% 이상을 이익준비금으로 적립하고 있습

(주1) 니다. 동 이익준비금은 현금으로 배당할 수 없으나 자본전입 또는 결손보전이 가능하며,
이익준비금이 자본금의 1.5배를 초과하는 경우 주주총회의 결의에 따라 그 초과한 금액 범
위에서 이익준비금을 감액할 수 있습니다.

(4) 이익잉여금처분계산서

이 익 잉 여 금 처 분 계 산 서

=====

제 16 (당) 기	2025년 01월 01일 부터 2025년 12월 31일 까지	제 15 (전) 기	2024년 01월 01일 부터 2024년 12월 31일 까지
처분예정일	2026년 03월 27일	처분확정일	2025년 03월 28일

주식회사 플레이디

(단위: 천원)

구 분	제 16 (당) 기		제 15 (전) 기	
I. 미처분이익잉여금		44,756,846		38,199,073
1. 전기이월미처분이익잉여금	38,199,073		33,786,841	
2. 당기순이익	6,100,176		4,300,661	
3. 확정급여부채의 재측정요소	457,597		111,571	
II. 이익잉여금처분액		2,680,870		-
1. 이익준비금	243,716		-	
2. 배당금 [현금배당 주당배당금(률)] 보통주 : 당기 190원(38%) 전기 -	2,437,156		-	
III. 차기이월미처분이익잉여금		42,075,974		38,199,073

(5) 회사의 이익잉여금 처분으로 인한 배당금 내역은 다음과 같습니다.

(단위: 주,원)

구 분	당기
주식의 종류	보통주
주당 액면가액	500
유통주식수의 수량	12,827,140
주당 배당금	190
주당 배당률	38%
배당(예정)액	2,437,156,600

17. 주식기준보상

(1) 주주총회 결의에 의해 당사가 대표이사에게 부여한 주식매수선택권의 내역은 다음과 같습니다.

구분	1차
부여일	2022년 3월 25일
대상자	대표이사
가득조건	용역제공조건: 부여일로부터 2년 재직 후 3년간 권리부여 (권리획득 후 재직시 행사가능)
	비시장성과조건: 영업이익 목표 달성시
공정가액	3,250원/주
총보상가격	55,250천원
행사가능기간	2024년 03월 26일부터 2027년 03월 25일까지
평가방법	공정가액 접근법(옵션가격결정모형 중 이항모형 적용)

(2) 당기 및 전기 중 당사의 주식매수선택권 수량의 변동내역은 다음과 같습니다.

(당기)

(단위: 주)

구분	기초	기말
1차	17,000	17,000

(전기)

(단위: 주)

구분	기초	소멸(주1)	기말
1차	34,000	17,000	17,000

(주1) 전기 중 비시장조건을 충족하지 못하여 소멸하였습니다. 소멸로 인하여 전기 중 환입된 주식보상비용은 5,497천원 입니다.

(3) 전기 중 주식기준보상거래와 관련하여 인식한 비용은 다음과 같습니다.

(단위: 천원)

구분	전기
주식보상비용	852

18. 영업수익

(1) 당기 및 전기 중 당사의 영업수익 구성내역은 다음과 같습니다.

(단위: 천원)

구분	당기	전기
고객과의 계약에서 생기는 수익 :		
광고대행 및 제작 수익	35,644,643	35,340,589
커머스 수익	2,911,288	3,273,523
합계	38,555,931	38,614,112

(2) 당기 및 전기 중 고객과의 계약에서 생기는 수익의 구분은 다음과 같습니다.

(단위: 천원)

구분	당기	전기
수익인식 시점 :		
기간에 걸쳐 이행	35,644,643	35,340,589
한시점에 이행	2,911,288	3,273,523
합계	38,555,931	38,614,112

(3) 당기말 현재 당사가 인식하고 있는 계약자산은 다음과 같습니다.

(단위: 천원)

구분	당기말
광고계약에 대한 계약자산 - 미청구용역	42,875

(4) 당기에 인식한 수익 중 전기에서 이월된 계약부채와 관련된 금액은 없습니다.

19. 영업비용

당기 및 전기 중 영업비용의 세부내역은 다음과 같습니다.

(단위: 천원)

구 분	당기	전기
급여	18,345,582	18,502,424
퇴직급여	1,631,957	1,865,220
복리후생비	2,644,455	2,813,338
여비교통비	212,485	204,912
접대비	193,901	166,592
통신비	163,382	155,103
운반비	182,370	200,606
세금과공과	174,640	195,075
감가상각비	302,748	454,052
사용권자산상각비	1,200,998	1,256,757
보험료	21,947	22,532
교육훈련비	15,574	38,735
도서인쇄비	18,246	11,475
소모품비	63,227	35,846
지급수수료	3,256,069	4,396,280
광고선전비	1,068,224	1,464,494
대손상각비환입	(20,375)	(125,616)
건물관리비	667,090	657,308
무형자산상각비	207,870	280,457
외주용역비	24,633	53,052
회의비	517,979	481,923
상품매출원가	1,240,466	1,480,712
주식보상비용	-	852
합 계	32,133,468	34,612,129

20. 금융수익 및 금융원가

(1) 당기 및 전기 중 금융수익의 세부내역은 다음과 같습니다.

(단위: 천원)

구 분	당기	전기
이자수익	1,381,877	1,521,916
외환차익	7,396	2,070
합 계	1,389,273	1,523,986

(2) 당기 및 전기 중 금융원가의 세부내역은 다음과 같습니다.

(단위: 천원)

구 분	당기	전기
이자비용	99,718	164,198
외환차손	11,910	24,394
합 계	111,628	188,592

21. 기타영업외수익 및 기타영업외비용

(1) 당기 및 전기 중 기타영업외수익의 세부내역은 다음과 같습니다.

(단위: 천원)

구 분	당기	전기
유형자산처분이익	2,578	-
정부보조금수익	-	1,088
잡이익	245,964	257,049
합 계	248,542	258,137

(2) 당기 및 전기 중 기타영업외비용의 세부내역은 다음과 같습니다.

(단위: 천원)

구 분	당기	전기
사용권자산처분손실	30,483	-
무형자산손상차손	125,000	-
잡손실	17,854	14,030
합 계	173,337	14,030

22. 법인세

법인세비용은 전체 회계연도에 대해서 예상되는 최선의 가중평균 연간법인세율의 추정에 기초하여 인식하였습니다.

(1) 당기 및 전기 중 법인세비용 세부내역은 다음과 같습니다.

(단위: 천원)

구 분	당기	전기
법인세부담액	1,728,248	1,415,617
일시적차이로 인한 이연법인세 변동액	7,033	(88,594)
자본에 직접 가감한 법인세 효과	(60,144)	(46,202)
법인세비용	1,675,137	1,280,821

(2) 당기와 전기 중 법인세비용차감전순이익과 법인세비용간의 관계는 다음과 같습니다.

(단위: 천원)

구 분	당기	전기
법인세비용차감전순이익	7,775,313	5,581,483
법정세율에 따른 법인세부담액(주1)	1,603,040	1,144,530
조정사항:		
비과세수익 및 비공제비용	36,477	36,678
세액공제 및 감면	(20)	83,808
기타	35,640	15,805
법인세비용	1,675,137	1,280,821
유효세율	21.54%	22.95%

(주1) 적용세율은 법인세율(2억원 이하 9%, 2억원을 초과하고 200억원 이하 19%, 200억원 초과 21%)과 지방소득세(법인세의 10%)를 고려하여 산출하였습니다.

(3) 당기 및 전기 중 이연법인세자산(부채)의 변동내역은 다음과 같습니다.

(당기)

(단위: 천원)

구 분	차감할(가산할) 일시적차이			이연법인세자산(부채)		
	기초	증감	기말	기초	증감	기말
1. 차감할 일시적차이						
퇴직급여충당금	2,059,524	67,674	2,127,198	424,430	38,614	463,044
미지급비용	3,219,077	39,539	3,258,616	644,996	71,900	716,896
감가상각비	214,166	(142,329)	71,837	43,951	(28,323)	15,628
리스부채	2,511,220	(1,403,332)	1,107,888	510,200	(266,466)	243,734
복구충당부채	553,341	9,320	562,661	113,971	9,814	123,785
매출채권	507,098	(55,842)	451,256	105,364	(7,043)	98,321
임차보증금	11,214	(6,368)	4,846	2,278	(1,212)	1,066
재고자산평가충당금	3,359	(3,359)	-	673	(673)	-
종속기업투자주식	-	25,896	25,896	-	-	-
회원권	-	125,000	125,000	-	27,202	27,202
소 계	9,078,999	(1,343,801)	7,735,198	1,845,863	(156,187)	1,689,676
2. 가산할 일시적차이						
미수수익	(742,102)	235,238	(506,864)	(148,692)	37,182	(111,510)
퇴직연금운용자산	(6,185,274)	43,527	(6,141,747)	(1,274,670)	(62,250)	(1,336,920)
사용권자산	(2,192,233)	1,379,908	(812,325)	(445,392)	266,681	(178,711)
영업권	(14,518,077)	-	(14,518,077)	-	-	-
리스채권	-	(146,888)	(146,888)	-	(32,315)	(32,315)
소 계	(23,637,686)	1,511,785	(22,125,901)	(1,868,754)	209,298	(1,659,456)
3. 자본에 가량된 이연법인세						
확정급여부채의 재측정요소	4,532,290	(517,741)	4,014,549	934,021	(60,144)	873,877
합 계	(10,026,397)	(349,757)	(10,376,154)	911,130	(7,033)	904,097

(주1) 차감할 일시적차이 중 이연법인세자산 인식하지 않은 금액은 25,896천원 이고,
 가산할 일시적차이 중 이연법인세부채 인식하지 않은 금액은 14,518,077천원 입니다.

(전기)

(단위: 천원)

구 분	차감할(가산할) 일시적차이			이연법인세자산(부채)		
	기초	증감	기말	기초	증감	기말
1. 차감할 일시적차이						
퇴직급여충당금	1,843,099	216,425	2,059,524	385,208	39,222	424,430
미지급비용	2,190,850	1,028,227	3,219,077	457,888	187,108	644,996
감가상각비	262,015	(47,849)	214,166	54,761	(10,810)	43,951
리스부채	3,821,262	(1,310,042)	2,511,220	798,644	(288,444)	510,200
복구충당부채	544,175	9,166	553,341	113,733	238	113,971
매출채권	95,637	411,461	507,098	19,988	85,376	105,364
임차보증금	17,476	(6,262)	11,214	3,652	(1,374)	2,278
재고자산평가충당금	46	3,313	3,359	10	663	673
대손충당금	576,284	(576,284)	-	120,443	(120,443)	-
소 계	9,350,844	(271,845)	9,078,999	1,954,327	(108,464)	1,845,863
2. 가산할 일시적차이						
미수수익	(546,565)	(195,537)	(742,102)	(114,232)	(34,460)	(148,692)
퇴직연금운용자산	(6,109,775)	(75,499)	(6,185,274)	(1,276,943)	2,273	(1,274,670)
사용권 자산	(3,448,990)	1,256,757	(2,192,233)	(720,839)	275,447	(445,392)
영업권	(14,518,077)	-	(14,518,077)	-	-	-
소 계	(24,623,407)	985,721	(23,637,686)	(2,112,014)	243,260	(1,868,754)
3. 자본에 가감된 이연법인세						
확정급여부채의 재측정요소	4,690,063	(157,773)	4,532,290	980,223	(46,202)	934,021
합 계	(10,582,500)	556,103	(10,026,397)	822,536	88,594	911,130

(4) 당기 및 전기 중 기타포괄손익으로 인식된 법인세의 내역은 다음과 같습니다.

(단위: 천원)

구 분	당기	전기
확정급여제도 재측정요소	(60,144)	(46,202)

23. 주당이익

당기와 전기의 기본주당이익의 내역은 다음과 같습니다.

(단위: 천원)

구 분	당기	전기
당기순이익	6,100,176	4,300,661
가중평균유통보통주식수	12,827,140주	12,827,140주
주당이익(주1)	476원	335원

(주1) 당사는 당기말 현재 주식매수선택권을 발행하였으나 희석효과가 없으므로 기본주당이익과 희석주당이익이 동일합니다.

24. 우발부채 및 약정사항

(1) 당기말 현재 타인으로부터 제공받은 지급보증의 내역은 다음과 같습니다.

(단위: 천원)

제공자	지급보증 종류	금액	보증내용
서울보증보험	이행보증보험	923,615	거래이행보증 등

(2) 당기말 현재 당사가 제공한 지급보증의 내용은 다음과 같습니다.

(단위: 천원)

채무자	채권자	보증한도	실행잔액	채무보증내역
플레이디 우리사주조합원(임직원)	한국증권금융(주)	387,655	237,245	우리사주 취득자금 대출

(3) 금융기관과의 약정사항

당기말 현재 금융기관과 체결한 약정사항은 없습니다.

(4) 당기말 현재 계류중인 소송사건은 총 2건이며, 그 중 당사가 피고인 내역은 없습니다.

25. 특수관계자와 거래

(1) 당기말 현재 당사와 특수관계에 있는 회사의 내역은 다음과 같습니다.

구 분	최대주주 변경 후(주1)	최대주주 변경 전(주1)
최상위지배기업	(주)숲	(주)케이티
중간지배기업	-	(주)케이티나스미디어
종속기업	(주)바이오에센셜(주2)	-
	(주)프리비알(주3)	-
기타 주요 특수관계자	(주)세인트인터내셔널	케이티그룹사
	AFREECATV CO., LTD(태국)	
	SOOP (THAILAND) COMPANY LIMITED(태국)	
	SOOP CO., LTD(미국)	
	SOOP CO., LTD(홍콩)	
	(주)프리캡	
	(주)아프리카프릭스	
	(주)아프리카오픈스튜디오	
	VINA AFREECA OPENSTUDIO(베트남)	
	(주)프리컷	
	(주)숲티비	
	(주)프리메타	
	(주)파이브앤식스	
	(주)씨티티디	
	(주)쏘뉴	
	(주)프리메이커스	
	(주)파이브앤식스인터내셔널	
	(주)큐스코	
클라썬(주)		

(주1) 2025년 4월 3일 기준 (주)케이티 및 (주)케이티나스미디어는 당사의 지분을 (주)숲에게 매도함에 따라 특수관계자에서 제외되었으며, 케이티그룹사 또한 최대주주의 변경에 따라 특수관계자에서 제외되었습니다.

(주2) 당기 중 (주)플레이디가 100% 지분투자하여 설립된 법인으로, 종속기업으로 편입되었습니다.

(주3) 당기 중 (주)숲으로부터 (주)프리비알의 지분 85.33%를 취득하여, 종속기업으로 편입되었습니다. 한편, (주)프리비알이 보유한 자기주식 지분율은 14.67%이며, 이에 따른 의결권 지분율은 100%입니다.

(2) 특수관계자와의 주요거래

당기 및 전기 중 특수관계자와의 주요거래는 다음과 같습니다.

당기 중 최대주주 변경 이전 특수관계자범위에서 제외되기 전까지의 거래내역입니다.

(단위: 천원)

구 분	회사의 명칭	당기		전기		유무형자산 취득
		영업수익 등 (주1)	영업비용 등 (주2)	영업수익 등 (주1)	영업비용 등 (주2)	
최상위지배기업	(주)케이티	6,169	24,284	121,119	200,673	-
중간지배기업	(주)케이티나스미디어	2,466	-	10,018	-	-
기타특수관계자	케이티텔레콤(주)	4,196	549	13,540	2,196	-
	(주)케이티씨에스	-	-	10,057	1,640	-
	(주)케이티아이에스	7,575	25,250	1,765	5,884	-
	(주)케이티디에스	-	115,628	-	301,522	31,645
	비씨카드(주)	-	-	-	14,205	-
	(주)케이티에스테이트	8,893	-	16,949	-	-
	(주)케이티엠모바일	137,440	-	602,581	-	-
	(주)케이티알파	52,199	-	161,181	8,900	-
	케이티커머스(주)	-	792	-	8,050	-
	(주)지니유직	1,469	-	5,431	-	-
	(주)케이뱅크	30,618	-	91,973	-	-
	(주)케이티클라우드	1	806	1	3,410	-
	스카이라이프TV	-	-	-	20,800	-
	주식회사 말리의서재	4,212	-	121,957	1,624	-
케이티스포츠	-	-	-	47,789	-	

(주1) 영업수익 및 영업외수익으로 구성되어 있습니다.

(주2) 영업비용 및 영업외비용으로 구성되어 있습니다.

당기 중 최대주주 변경 이후 특수관계자범위에 포함된 후의 거래내역입니다.

(단위: 천원)

구 분	회사의 명칭	당기				
		지분 인수 (주1)	현금출자	영업수익 등 (주2)	영업비용 등 (주3)	유무형자산 취득
최상위지배기업	(주)숲	3,400,476	-	48,189	15,300	310,000
종속기업	(주)바이오에센셜	-	4,000,000	14,760	8,339	-
	(주)프리비알	-	-	-	7,315	-
기타특수관계자	(주)파이브앤식스	-	-	420	-	-
	(주)프리캠	-	-	190	-	-
	(주)숲티비	-	-	251	-	-
	(주)아프리카프릭스	-	-	1,486	-	-

(주1) 당기 중 지배기업인 (주)숲이 보유하고 있던 (주)프리비알의 의결권 지분을 100%를 인수하여 종속기업을 취득하였습니다.

(주2) 영업수익 및 영업외수익으로 구성되어 있습니다.

(주3) 영업비용 및 영업외비용으로 구성되어 있습니다.

(3) 특수관계자와의 채권·채무 내역

당기말 및 전기말 현재 특수관계자와의 채권·채무 내역은 다음과 같습니다.

(당기말)

당기말 현재 특수관계자와의 채권·채무 내역은 다음과 같습니다.

(단위: 천원)

구 분	회사의 명칭	당기말		
		채권		채무
		채권(주1)	유동성리스채권(주2)	채무(주3)
최상위지배기업	(주)숲	5,061	121,990	65,865
종속기업	(주)바이오에센셜	149,635	24,897	68,584
	(주)프리비알	-	-	5,674

(주1) 매출채권, 미수금, 대행미수금 등으로 구성되어 있습니다.

(주2) 당사는 특수관계자에게 자산을 전대리스함에 따라 금융리스채권을 인식하였으며, 이에 대응하여 기존 원리스 관련 사용권자산이 제거되었습니다.

(주3) 미지급금, 대행미지급금, 임대보증금으로 구성되어 있습니다.

당기말 현재 특수관계자 채권에 대하여 개별적으로 인식한 손실충당금은 없습니다.

(전기말)

최대주주 변경 이전 특수관계자와의 채권·채무 내역은 다음과 같습니다.

(단위: 천원)

구 분	회사의 명칭	전기말	
		채권 (주1)	채무 (주2)
최상위지배기업	(주)케이티	116,536	10,314
중간지배기업	(주)케이티나스미디어	-	1,129,296
기타특수관계자	케이티텔레캅(주)	54,480	-
	(주)케이티씨에스	40	149
	(주)케이티디에스	-	24,125
	비씨카드(주) (주3)	5,699	88,010
	(주)케이티에스테이트	33,709	-
	(주)케이티엠모바일	655,429	-
	(주)케이티알파	584,768	-
	케이티커머스(주)	-	4,802
	(주)지니뮤직	16,202	-
	(주)케이뱅크	4,077,984	-
	(주)케이티클라우드	-	301
	주식회사 밀리의서재	208,462	-

(주1) 매출채권, 대행미수금 및 기타금융자산으로 구성되어 있습니다.

(주2) 미지급금, 대행미지급금으로 구성되어 있습니다.

(주3) 전기말 기준 당사가 비씨카드 주식회사로부터 제공받은 카드약정한도 금액은 517,000천원입니다.

전기말 현재 특수관계자 채권에 대하여 개별적으로 인식한 손실충당금은 없습니다.

(4) 당기 및 전기 중 주요경영진에 대한 보상내역은 다음과 같습니다.

(단위: 천원)

구 분	당기	전기
급여	838,698	751,767
퇴직급여	51,004	52,661
주식기준보상	-	852
합 계	889,702	805,280

26. 현금흐름 관련 정보

(1) 당기 및 전기 중 현금의 유입·유출이 없는 주요거래의 내용은 다음과 같습니다.

(단위: 천원)

구 분	당기	전기
유형자산의 비현금취득	52,800	-
무형자산의 비현금취득	63,324	2,014
사용권자산의 감소	148,427	-
매출채권의 제각(회수)(주1)	(158)	30,414
기타채권의 제각(회수)(주1)	(1,730)	381,047
유형자산의 제각	32,850	59,764
퇴직급여제도의 전환	378,822	663,287

(주1) 제각된 채권의 환입

(2) 재무활동에서 발생한 부채의 당기 및 전기 중 변동내역은 다음과 같습니다.

(당기)

(단위: 천원)

구 분	기초	재무활동현금흐름	비현금활동	당기말
리스부채(주1)	2,511,221	(1,403,332)	-	1,107,889
임대보증금	-	43,911	332	44,243
합계	2,511,221	(1,359,421)	332	1,152,132

(주1) 당기 중 리스부채로 인식하지 않은 단기 및 소액자산 리스 관련 현금유출액은 253,834천원입니다.

(전기)

(단위: 천원)

구 분	기초	재무활동현금흐름	전기말
리스부채(주1)	3,821,263	(1,310,042)	2,511,221

(주2) 전기 중 리스부채로 인식하지 않은 단기 및 소액자산 리스 관련 현금유출액은 311,591천원입니다.

27. 재무위험관리

당사의 주요 금융부채는 미지급금, 대행미지급금 등으로 구성되어 있으며 이러한 금융부채는 영업활동을 위한 자금을 조달하기 위해 발생하였습니다. 또한 당사는 영업활동에서 발생하는 매출채권및기타채권과 기타금융자산을 보유하고 있습니다.

당사의 금융자산 및 금융부채에서 발생할 수 있는 주요 위험은 시장위험, 신용위험 및 유동성위험입니다. 당사의 경영진은 위험관리를 감독하고 있으며, 투기목적 파생상품거래는 수행하지 않는 것이 당사의 정책입니다. 이러한 각각의 위험들을 관리하기 위하여 이사회에서 검토되고 승인된 원칙은 다음과 같습니다.

(1) 시장위험

시장위험은 시장가격의 변화로 인하여 금융상품의 미래현금흐름에 대한 공정가치가 변동될 위험입니다. 시장위험은 환율위험, 이자율위험 및 기타 가격위험의 세 유형의위험으로 구성 되어 있습니다. 시장위험에 영향을 받는 주요 금융상품은 차입금, 예금입니다. 다만, 보고기간 말 현재 당사는 차입금이 없으므로 이에 따른 이자율 위험에 노출되어 있지 않습니다.

1) 환율위험

당사는 기능통화인 원화 이외의 통화로 표시되는 거래에 대하여 환율위험에 노출되어 있습니다. 당기말 및 전기말 현재 당사가 보유하고 있는 외화표시 화폐성자산 및 화폐성부채의 내역은 다음과 같습니다.

(원화단위: 천원, 외화단위: USD,JPY)

구 분	화폐단위	당기말		전기말	
		외화금액	원화금액	외화금액	원화금액
외화금융부채	USD	61,551	88,320	50,143	73,711
	JPY	-	-	6,802	64

당기말 및 전기말 현재 각 외화에 대한 원화환율이 10% 변동시 환율변동이 당기 및 전기의 법인세차감전순이익에 미치는 영향은 다음과 같습니다.

(단위: 천원)

구 분	당기말		전기말	
	10% 상승	10% 하락	10% 상승	10% 하락
법인세비용차감전순이익의 증가(감소)	(8,832)	8,832	(7,378)	7,378

2) 기타 가격위험

기타 가격위험은 이자율위험이나 환위험 이외의 시장가격의 변동으로 인하여 금융상품의 공정가치나 미래현금흐름이 변동될 위험입니다. 한편, 당사는 당사가 보유한 금융상품으로 볼 때 기타 가격위험이 당사에 미치는 영향은 중요하지 않은 것으로 판단하고 있습니다.

(2) 신용위험

신용위험은 거래상대방이 의무를 이행하지 못하여 손실이 발생할 위험입니다. 당사는 채무 불이행으로 인한 재무적 손실을 경감시키는 수단으로서 신용도가 일정 수준 이상인 거래처와 거래하는 정책을 채택하고 있습니다. 이러한 신용정보는 독립적인 신용평가기관에서 제공하고 있으며, 만약 신용평가기관이 제공한 정보를 이용할 수 없다면, 당사가 주요 거래처에 대한 신용등급을 결정할 목적으로 공식적으로 발표되고 이용할 수 있는 다른 재무정보와 거래실적을 사용하고 있습니다. 당사는 신용위험노출 및 거래처의 신용등급을 지속적으로 검토하고 있으며 이러한 거래 총액은 승인된 거래처에 고루 분산되어 있습니다. 신용위험은 위험관리위원회에 의하여 매년 검토되고 승인된 거래한도에 의하여 통제됩니다.

한편, 당기말 및 전기말 현재 신용위험에 대한 최대노출액은 주석 5에서 언급하고 있는 금융자산의 장부금액입니다.

1) 매출채권 및 대행미수금

매출채권 및 대행미수금은 다수의 거래처로 구성되어 있고, 다양한 산업과 지역에 분산되어 있습니다. 매출채권 및 대행미수금에 대하여 신용평가가 지속적으로 이루어지고 있으며, 필요한 경우 보증보험계약을 체결하고 있습니다. 당사는 거래처별 신용공여 기간 및 사업부별 여신 회수정책에 따라 회수하고 있으며, 회수기일 경과시 거래처에 직접 확인하여 회수하고 있습니다.

당사는 보고기간말 매출채권 및 대행미수금 잔액에 대한 미래 회수불가능한 확률을 고려하여 기대손실을 측정하고 있습니다. 기대신용손실을 측정하기 위해 매출채권 및 대행미수금을 신용위험특성과 채권연령을 기준으로 구분하였습니다. 기대신용손실율은 2025년 12월 31일 기준으로부터 각 36개월 동안의 영업수익과 관련된 지불 정보의 확인된 신용손실 정보를 근거로 산출하였습니다.

2) 기타금융자산

현금및현금성자산 및 장·단기금융상품으로 구성되는 당사의 기타금융자산은 금융기관에 예치되어 있으며, 신용등급이 우수한 금융기관과 거래하고 있으므로 금융기관으로부터의 신용위험은 제한적입니다.

(3) 유동성위험

유동성위험은 만기까지 모든 금융계약상의 약정사항들을 이행할 수 있도록 자금을 조달하지 못할 위험입니다. 당사는 적정 유동성의 유지를 위하여 충분한 적립금과 차입한도를 유지하고 예측 현금흐름과 실제현금흐름을 계속하여 관찰하고 금융자산과 부채의 만기구조를 대응시키면서 유동성위험을 관리하고 있습니다. 당사는 주기적으로 미래 현금흐름을 예측하여 유동성위험을 사전적으로 관리하고 있습니다.

당기말 및 전기말 현재 금융부채에 대하여 보고기간종료일로부터 계약만기일까지의 잔여만기에 따라 만기별로 구분된 순유동성은 다음과 같습니다.

(당기말)

(단위: 천원)

구 분	3개월 미만	3개월~1년	1~5년	합 계
리스부채	376,722	753,444	-	1,130,166
대행미지급금	37,251,944	642,146	-	37,894,090
미지급금(주1)	4,319,489	-	-	4,319,489
미지급비용(주1)	52,113	-	-	52,113
합 계	42,000,268	1,395,590	-	43,395,858

(주1) 인건비와 관련된 항목은 제외된 금액입니다.

(전기말)

(단위: 천원)

구 분	3개월 미만	3개월~1년	1~5년	합 계
리스부채	371,700	1,121,698	1,130,166	2,623,564
대행미지급금	32,973,959	515,957	-	33,489,916
미지급금(주1)	3,508,785	60,770	-	3,569,555
미지급비용(주1)	564,319	-	-	564,319
합 계	37,418,763	1,698,425	1,130,166	40,247,354

(주1) 인건비와 관련된 항목은 제외된 금액입니다.

(4) 자본위험관리

당사는 부채와 자본 잔액의 최적화를 통하여 주주이익을 극대화시키는 동시에 계속기업으로서 지속될 수 있도록 자본을 관리하고 있습니다. 당사는 자본관리지표로 부채비율을 이용하고 있으며, 당기말 현재의 부채비율은 당사의 관리 지표 이내로 관리되고 있습니다. 당사는 이 비율을 총부채를 총자본으로 나누어 산출하고 있으며, 총부채 및 총자본은 재무제표의 금액을 기준으로 계산합니다.

당기말 및 전기말 현재 부채비율은 다음과 같습니다.

(단위: 천원)

구 분	당기말	전기말
부채	52,376,636	48,983,848
자본	92,266,657	85,708,884
부채비율 (부채/자본)	57%	57%

28. 영업부문

(1) 당사의 영업부문에 대한 주요 내용

보고기간 종료일 현재 당사의 영업부문은 광고대행 및 제작 부문과 커머스 부문으로 이루어져 있습니다.

당기 및 전기 당사의 영업부문에 관한 수익은 다음과 같습니다.

(단위: 천원)

구 분	당기	전기
광고대행 및 제작 수익	35,644,643	35,340,589
커머스 수익(주1)	2,911,288	3,273,523
합 계	38,555,931	38,614,112

(주1) 당사는 2025년 10월 1일 자로 커머스 사업 부문을 (주)바이오에센셜로 양도하였으며, 양도일 이전까지의 매출금액입니다.

(2) 지역에 대한 정보

당사의 영업활동은 대부분 국내에 소재하는 고객으로부터 창출되고 있으며, 관련 비유동자산 또한 국내에 소재하고 있으므로, 별도의 지역 정보를 기재하지 않습니다.

(3) 주요 고객에 대한 정보

당기 및 전기 중 영업수익의 10% 이상을 차지하는 외부고객과 관련된 정보는 다음과 같습니다.

(단위: 천원)

구 분	당기	전기
A 고객	24,475,655	21,409,718
B 고객	1,584,039	5,343,016

6. 배당에 관한 사항

가. 회사의 배당정책에 관한 사항

당사는 정관에 의거 이사회 및 주주총회 결의를 통하여 배당을 실시하고 있습니다. 이익 규모, 경영 환경, 재무구조 등을 종합적으로 고려하여 배당 규모를 결정하며, 상법상 배당가능 이익 내에서 당기순이익의 0%~40% 수준의 배당성향을 목표로 하고 있습니다. 향후에도 현행과 비슷한 수준의 배당성향을 유지할 계획이며, 주주 가치 제고를 위하여 안정적인 배당 수준을 유지할 수 있도록 노력할 예정입니다. 공시 제출일 현재 당사는 자사주 매입 및 소각 계획이 없으며, 추후 변동사항 발생 시 공시를 통해 안내 예정입니다. 상법 제462조 제1항에 따른 배당가능이익 산출법은 아래와 같습니다.

제462조 (이익의 배당)

- ① 회사는 대차대조표의 순자산액으로부터 다음의 금액을 공제한 액을 한도로 하여 이익배당을 할 수 있다.
1. 자본금의 액
 2. 그 결산기까지 적립된 자본준비금과 이익준비금의 합계액
 3. 그 결산기에 적립하여야 할 이익준비금의 액
 4. 대통령령으로 정하는 미실현이익

나. 배당관련 예측가능성 제공에 관한 사항

(1) 정관상 배당절차 개선방안 이행 가부

구분	결산배당	분기·중간배당
정관상 배당액 결정 기관	주주총회	이사회
정관상 배당기준일을 배당액 결정 이후로 정할 수 있는지 여부	X	X
배당절차 개선방안 이행 관련 향후 계획	향후 사업현황 등을 고려하여 도입 검토 예정	향후 사업현황 등을 고려하여 도입 검토 예정

(2) 배당액 확정일 및 배당기준일 지정 현황

구분	결산월	배당여부	배당액 확정일	배당기준일	배당 예측가능성 제공여부	비고
결산배당	2025년 12월	O	2026년 03월 27일	2025년 12월 31일	X	-
결산배당	2024년 12월	X	-	-	X	-
결산배당	2023년 12월	X	-	-	X	-

다. 기타 참고사항(배당 관련 정관의 내용 등)

당사의 정관상 배당에 관한 사항은 아래와 같습니다.

제12조 (신주의 동등배당)

- ① 회사가 정한 배당기준일 전에 유상증자, 무상증자 및 주식배당에 의하여 발행한 주식에 대하여는 동등배당한다.
- ② 제1항의 규정에도 불구하고 배당기준일을 정하는 이사회 결의일로부터 그 배당기준일까지 발행한 신주에 대하여는 배당을 하지 아니한다.

제55조 (이익배당)

- ① 이익의 배당은 금전, 금전 외의 재산 또는 주식으로 할 수 있다.
- ② 이익의 배당을 주식으로 하는 경우 회사가 종류주식을 발행한 때에는 각각 그와 같은 종류의 주식으로 할 수 있다.
- ③ 제1항의 배당은 제16조 제1항에 따라 정한 날 현재의 주주명부에 기재된 주주 또는 등록된 질권자에게 지급한다.

제55조의 2 (중간배당)

- ① 이 회사는 6월 30일 0시 현재의 주주에게 상법 제462조의 3에 의한 중간배당을 할 수 있다.
- ② 제1항의 중간배당은 이사회 결의로 하되, 그 결의는 제1항의 기준일 이후 45일 이내에 하여야 한다.
- ③ 중간배당은 직전결산기의 재무상태표상의 순자산액에서 다음 각호의 금액을 공제한 금액을 한도로 한다.
 - 1. 직전결산기의 자본금의 액
 - 2. 직전결산기까지 적립된 자본준비금과 이익준비금의 합계액
 - 3. 상법시행령에서 제19조에서 정한 미실현이익
 - 4. 직전결산기의 정기주주총회에서 이익배당하기로 정한 금액
 - 5. 직전결산기까지 정관 규정 또는 주주총회의 결의에 의하여 특정목적을 위해 적립한 임의 준비금
 - 6. 중간배당에 따라 당해 결산기에 적립하여야 할 이익준비금의 합계액
- ④ 사업년도개시일 이후 제1항의 기준일 이전에 신주를 발행한 경우(준비금의 자본전입, 주식배당, 전환사채의 전환청구, 신주인수권부사채의 신주인수권 행사에 의한 경우를 포함한다.)에는 중간배당에 관해서는 당해 신주는 직전 사업년도 말에 발행된 것으로 본다.

라. 주요배당지표

구 분	주식의 종류	당기	전기	전전기
		제16기	제15기	제14기
주당액면가액(원)		500	500	500
(연결)당기순이익(백만원)		5,873	-	-
(별도)당기순이익(백만원)		6,100	4,301	2,886
(연결)주당순이익(원)		458	335	225
현금배당금총액(백만원)		2,437	-	-
주식배당금총액(백만원)		-	-	-
(연결)현금배당성향(%)		41.5	-	-
현금배당수익률(%)	보통주	4.1	-	-
	우선주	-	-	-
주식배당수익률(%)	보통주	-	-	-
	우선주	-	-	-
주당 현금배당금(원)	보통주	190	-	-
	우선주	-	-	-
주당 주식배당(주)	보통주	-	-	-
	우선주	-	-	-

주1) '(연결)당기순이익'은 지배기업의 소유주에게 귀속되는 당기순이익입니다.

주2) 제16기에는 결산배당 실시 예정 내역을 기재하였습니다.

주3) 상기 표의 제16기 현금배당금은 정기주주총회 승인전 금액으로, 향후 정기주주총회에서 부결되거나 수정이 발생한 경우 정정보고서를 통해 그 내용 및 사유 등을 반영할 예정입니다.

마. 과거 배당 이력

(단위: 회, %)

연속 배당횟수		평균 배당수익률	
분기(중간)배당	결산배당	최근 3년간	최근 5년간
-	-	-	-

주) 당사는 과거 5년간 배당을 지급하지 않았으나, 제16기(2025년) 결산에 대하여 최초로 배당을 실시할 예정입니다. 본 배당안은 제16기 정기주주총회(2026.03.27) 승인을 거쳐 최종 확정될 예정입니다.

7. 증권의 발행을 통한 자금조달에 관한 사항

7-1. 증권의 발행을 통한 자금조달 실적

[지분증권의 발행 등과 관련된 사항]

가. 증자(감자)현황

공시대상기간 중 해당사항 없습니다.

(기준일 : 2025년 12월 31일)

(단위 : 원, 주)

주식발행 (감소)일자	발행(감소) 형태	발행(감소)한 주식의 내용				
		종류	수량	주당 액면가액	주당발행 (감소)가액	비고
-	-	-	-	-	-	-

나. 전환사채 등 발행 현황

공시서류작성기준일 현재 미상환 전환사채 등은 없습니다.

다. 채무증권 발행실적 등

[채무증권의 발행 등과 관련된 사항]

채무증권 발행실적

(기준일 : 2025년 12월 31일)

(단위 : 원, %)

발행회사	증권종류	발행방법	발행일자	권면(전자등 록)총액	이자율	평가등급 (평가기관)	만기일	상환 여부	주관회사
-	-	-	-	-	-	-	-	-	-
-	-	-	-	-	-	-	-	-	-
합 계	-	-	-	-	-	-	-	-	-

※ 해당사항 없습니다.

기업어음증권 미상환 잔액

(기준일 : 2025년 12월 31일)

(단위 : 원)

잔여만기		10일 이하	10일 초과 30일 이하	30일 초과 90일 이하	90일 초과 180일 이하	180일 초과 1년 이하	1년 초과 2년 이하	2년 초과 3년 이하	3년 초과	합 계
미상환 잔액	공모	-	-	-	-	-	-	-	-	-
	사모	-	-	-	-	-	-	-	-	-
	합계	-	-	-	-	-	-	-	-	-

※ 해당사항 없습니다.

단기사채 미상환 잔액

(기준일 : 2025년 12월 31일)

(단위 : 원)

잔여만기		10일 이하	10일초과 30일이하	30일초과 90일이하	90일초과 180일이하	180일초과 1년이하	합 계	발행 한도	잔여 한도
미상환 잔액	공모	-	-	-	-	-	-	-	-
	사모	-	-	-	-	-	-	-	-
	합계	-	-	-	-	-	-	-	-

※ 해당사항 없습니다.

회사채 미상환 잔액

(기준일 : 2025년 12월 31일)

(단위 : 원)

잔여만기		1년 이하	1년초과 2년이하	2년초과 3년이하	3년초과 4년이하	4년초과 5년이하	5년초과 10년이하	10년초과	합 계
미상환 잔액	공모	-	-	-	-	-	-	-	-
	사모	-	-	-	-	-	-	-	-
	합계	-	-	-	-	-	-	-	-

※ 해당사항 없습니다.

신종자본증권 미상환 잔액

(기준일 : 2025년 12월 31일)

(단위 : 원)

잔여만기		1년 이하	1년초과 5년이하	5년초과 10년이하	10년초과 15년이하	15년초과 20년이하	20년초과 30년이하	30년초과	합 계
미상환 잔액	공모	-	-	-	-	-	-	-	-
	사모	-	-	-	-	-	-	-	-
	합계	-	-	-	-	-	-	-	-

※ 해당사항 없습니다.

조건부자본증권 미상환 잔액

(기준일 : 2025년 12월 31일)

(단위 : 원)

잔여만기		1년 이하	1년초과 2년이하	2년초과 3년이하	3년초과 4년이하	4년초과 5년이하	5년초과 10년이하	10년초과 20년이하	20년초과 30년이하	30년초과	합 계
미상환 잔액	공모	-	-	-	-	-	-	-	-	-	-
	사모	-	-	-	-	-	-	-	-	-	-
	합계	-	-	-	-	-	-	-	-	-	-

※ 해당사항 없습니다.

7-2. 증권의 발행을 통해 조달된 자금의 사용실적

가. 공모자금의 사용내역

공시서류작성대상기간 중 해당사항 없습니다.

나. 사모자금의 사용내역

※ 해당사항 없습니다.

다. 미사용자금의 운용내역

※ 해당사항 없습니다.

8. 기타 재무에 관한 사항

가. 재무제표 제작성 등 유의사항

※ 해당사항 없습니다.

(1) (연결)재무제표를 제작성한 경우 제작성 사유, 내용 및 (연결)재무제표에 미치는 영향

※ 해당사항 없습니다.

(2) 합병, 분할, 자산양수도, 영업양수도

① 영업양도계약

당사는 2025년 9월 1일 100% 지분투자하여 주식회사 바이오에센셜을 설립하였으며, 2025년 9월 17일 주식회사 바이오에센셜과 커머스사업 부문에 대한 영업양도 계약을 체결 하였습니다. 해당 계약은 이행이 완료되어 거래가 종결되었습니다.

1) 계약체결일 및 양수도이전기준일(이행일)

- 계약체결일 : 2025년 9월 17일
- 양수도이전기준일(이행일) : 2025년 10월 1일 0시

2) 계약당사자

- 양도인 : 주식회사 플레이디
- 양수인 : 주식회사 바이오에센셜

3) 양수도대상사업

- 커머스사업부문(건강기능식품 판매업 및 부수사업)

4) 양수도자산 및 부채

- 양수도대상사업과 관련된 양도인의 일체의 자산, 부채
- 자산부채산정기준일 : 2025년 7월 31일
- 근로관계이전 : 승계
- 자산 및 부채의 산정 기준 : 감정평가서(대일감정원, 2025.09), 분할 재무상태표

5) 양도대금 지급일자 및 금액

- 양도대금 지급일자 : 2025년 11월 10일
- 계약상 양도대금 : 957,086,686원
- 실제 지급금액: 738,433,276원
- ※ 양도대상 자산 및 부채의 산정일부터 이행일까지 변동 정산

② 주식양수도계약

당사는 2025년 11월 28일 최대주주인 주식회사 숲으로부터 주식회사 프리비알의 보통주식 77,601주(지분율 100%)를 인수하는 주식양수도 계약을 체결하였으며, 거래 종결에 따라 주식회사 프리비알은 당사의 연결재무제표상 종속기업으로 포함되었습니다.

- 1) 계약체결일 : 2025년 11월 28일
- 2) 계약당사자
 - 매도인 : 주식회사 숲
 - 매수인 : 주식회사 플레이디
- 3) 대상회사(발행회사) : 주식회사 프리비알
- 4) 양수 주식 수 : 기명식 보통주 77,601주 (발행주식의 100%)
 ※ 주식회사 프리비알이 보유한 자기주식 14.67% 제외
- 5) 1주당 양수 금액 : 43,820원 (1주당 액면가 5,000원)
- 6) 총 양수 금액 : 3,400,475,820원
- 7) 지급 방법 및 대금지급일
 - 지급방법 : 계약 체결 후 3영업일 내 지정 계좌로 입금
 - 대금지급일 : 2025년 12월 1일 3,400,475,820원 지급완료

(3) 자산유동화와 관련된 자산매각의 회계처리 및 우발채무 등에 관한 사항
 ※ 해당사항 없습니다.

(4) 기타 재무제표 이용에 유의하여야 할 사항
 ※ 해당사항 없습니다.

나. 대손충당금 설정현황

(1) 계정과목별 대손충당금 설정 내용

(단위: 천원)

구분	계정과목	채권금액	대손충당금	대손충당금 설정률
2025년 (제16기)	매출채권	11,444,432	(202,079)	1.77%
	대행미수금	45,206,426	(707,299)	1.56%
	합 계	56,650,858	(909,378)	1.61%
2024년 (제15기)	매출채권	12,627,087	(62,727)	0.50%
	대행미수금	41,196,340	(706,994)	1.72%
	합 계	53,823,427	(769,721)	1.43%
2023년 (제14기)	매출채권	15,924,294	(112,207)	0.70%
	대행미수금	51,312,883	(1,194,591)	2.33%
	합 계	67,237,177	(1,306,798)	1.94%

(2) 대손충당금 변동 현황

(단위: 천원)

구분	2025년	2024년	2023년
	(제16기)	(제15기)	(제14기)
1. 기초 대손충당금 잔액합계	769,721	1,306,798	1,015,255
2. 순대손처리액(① - ② ± ③)	1,888	(411,461)	(4,554)
① 대손처리액(상각채권액)	-	(411,461)	(4,554)
② 상각채권회수액	(1,888)	-	-
③ 기타증감액	-	-	-
3. 설정액(환입액)	(22,847)	(125,616)	296,097
4. 연결범위변동	160,616	-	-
5. 기말 대손충당금 잔액합계	909,378	769,721	1,306,798

주) 프리비알 연결 편입에 따라 자회사의 기초 잔액 등은 연결범위변동으로 분류되었습니다.

(3) 매출채권관련 대손충당금 설정방침

o 대손충당금 설정 기준

보고기간 종료일 현재의 매출채권과 기타채권(대행미수금) 잔액에 대하여 기대신용손실모형에 따라 금융자산의 최초 인식시점 이후의 신용위험 변동을 반영하기 위해 매 보고기간말 기대신용손실을 기초로 대손충당금을 설정하고 있습니다.

o 대손충당금 설정 방법

매출채권과 기타채권(대행미수금) 잔액에 대하여 과거 경험을 바탕으로 연령별 대손율을 산정하여 적용하고 있으며 일부 채권에 대하여는 개별분석에 의한 대손율을 적용하고 있습니다. 또한 집합채권의 경험률의 산정 방법은 3개년 평균 미회수율을 적용하고 있습니다.

o 집합채권의 대손 경험률 추정 구간

1) 주식회사 플레이디

경험률 구간	제16기(당기말)	제15기(전기말)
대손경험이 없는 채권	0.00%	0.00%
3개월 구간(0~3개월)	0.39%	0.39%
6개월 구간(4~6개월)	1.72%	1.72%
9개월 구간(7~9개월)	0.00%	0.00%
12개월 구간(10~12개월)	22.13%	22.13%
1년 이상 구간(13~24개월)	54.10%	20.76%
2년 이상 구간(25~36개월)	33.33%	0.00%
3년 이상 구간(36개월 이상)	0.00%	0.00%

2) 주식회사 바이오에센셜

경험률 구간	제1기
--------	-----

	(당기말)
대손경험이 없는 채권	0.00%
3개월 구간(0~3개월)	0.00%
6개월 구간(4~6개월)	0.00%
9개월 구간(7~9개월)	0.00%
12개월 구간(10~12개월)	0.00%
1년 이상 구간(13~24개월)	0.00%
2년 이상 구간(25~36개월)	0.00%
3년 이상 구간(36개월 이상)	0.00%

3) 주식회사 프리비알

경험률 구간	제19기 (당기말)	제18기 (전기말)
대손경험이 없는 채권	0.00%	0.00%
3개월 구간(0~3개월)	1.17%	0.00%
6개월 구간(4~6개월)	0.00%	0.00%
9개월 구간(7~9개월)	0.00%	0.00%
12개월 구간(10~12개월)	0.00%	0.00%
1년 이상 구간(13~24개월)	0.00%	0.00%
2년 이상 구간(25~36개월)	0.00%	0.00%
3년 이상 구간(36개월 이상)	100.00%	100.00%

o 대손처리 기준

당사는 아래와 같이 일반적인 매출채권 관리 절차를 통하여 민/상법상 소멸시효가 완성된 채권이나 회수가 불가능하거나 회수에 경제성이 없다고 판단한 채권에 대하여 대손 처리하고 있습니다

- 상법에 따른 소멸시효가 완성된 경우
- 파산, 부도, 강제집행, 사업의 폐지, 채무자의 사망, 실종 등으로 인해 채권의 회수불능이 객관적으로 입증된 경우
- 소송에 패소하였거나 법적 청구권이 소멸한 경우
- 외부 채권회수 전문기관이 회수가 불가능하다고 통지한 경우
- 기타 위에 준하는 회수 불가능한 사유가 발생한 경우

(4) 당기말 현재 경과기간별 매출채권 잔액 현황

(기준일: 2025년 12월 31일)

(단위: 천원)

구분		6개월 이하	6개월초과 1년 이하	1년 초과 3년 이하	3년 초과	합계
금액	일반	11,310,987	52,082	75,202	5,911	11,444,182
	특수관계자	250	-	-	-	250
	소계	11,311,237	52,082	75,202	5,911	11,444,432

구성비율	98.84%	0.46%	0.66%	0.05%	100.00%
------	--------	-------	-------	-------	---------

다. 재고자산 현황

(1) 재고자산의 사업부문별 보유현황

(기준일: 2025년 12월 31일)

(단위: 원)

사업부문	계정과목	제16기	제15기	제14기	비고
커머스	상품	435,357,785	1,043,957,950	757,999,660	커머스사업 추진
합계		435,357,785	1,043,957,950	757,999,660	커머스사업 추진
총자산대비 재고자산 구성비율(%) [재고자산합계÷기말자산총계×100]		0.30%	0.78%	0.56%	-
재고자산회전율(회수) [연환산 매출원가÷{(기초재고+기말재고)÷2}]		2.25회	1.64회	1.36회	-

(2) 재고자산의 실사 내용

1) 실사일자

- 실사일: 2026년 1월 5일, 2026년 1월 6일
- 재고조사 시점의 변동내역은 실사일과 재무상태표일 사이의 입출고 내역을 확인하여 장부 재고와 실물재고의 차이를 점검합니다.

2) 재고실사시 독립적인 전문가(전문기관)참여 또는 감사인의 입회 여부

해당 재고실사는 당사가 자체적으로 실시 하였습니다.

3) 장기체화재고

당사는 장기체화재고, 손상재고에 대하여 평가를 하고 있습니다.
당사의 당기말 평가손실누계액은 4,598,588원 입니다.

(기준일: 2025년 12월 31일)

(단위: 원)

계정과목	취득원가	보유금액	당기말 평가손실	기말잔액	비고
상 품	435,357,785	435,357,785	(4,598,588)	430,759,197	-
합 계	435,357,785	435,357,785	(4,598,588)	430,759,197	-

4) 재고자산의 담보제공 현황

※ 해당사항 없습니다.

라. 공정가치평가 내역

당사는 평가기법에 따라 공정가치로 측정되는 금융상품을 분석합니다. 정의된 수준들은 다음과 같습니다.

- 측정일에 동일한 자산이나 부채에 대한 접근 가능한 활성시장의 (조정되지 않은)

공시가격 (수준 1)

- 수준 1의 공시가격 이외에 자산이나 부채에 대해 직접적으로 또는 간접적으로 관측가능한 투입변수 (수준 2)
- 자산이나 부채에 대한 관측가능하지 않은 투입변수 (수준 3)

당기말과 전기말 현재 당사의 금융상품 중 공정가치로 측정되는 금융자산과 금융부채는 존재하지 않습니다.

IV. 이사의 경영진단 및 분석의견

1. 예측정보에 대한 주의사항

본 '이사의 경영진단 및 분석의견'에는 (주)플레이디(이하 "회사")의 경영실적뿐 아니라 현재의 재무 및 영업 상황 평가, 경제 및 산업 전망, 향후 영업실적 및 사업 목표 등의 미래지향적인 내용이 포함되어 있습니다. 본 자료에 포함된 예측정보는 내부적인 사업 환경 분석 및 미래 산업환경과 관련된 다양한 가정에 기초하고 있으며, 예측 불가능한 요인들로 인해 변동될 수 있는 불확실성을 포함하고 있습니다. 이러한 불확실성으로 인해 예측정보에서 기재한 예상치와 실제 실적 간에 중대한 차이가 있을 수 있습니다.

동 예측정보는 작성일 현재 시점에 기초하여 작성된 것이며, 작성시점 이후에 발생하는 위험 또는 불확실성을 반영하기 위하여 예측정보에 기재한 사항을 수정하는 정정보고서를 공시할 의무는 없습니다.

2. 개요

당사는 2010년 3월 설립되었으며, 2020년 3월 12일 코스닥시장에 상장되었습니다. 광고 전략기획부터 광고물 제작, 광고 운영, 효과 분석까지 전 과정을 통합적으로 수행하는 디지털 중심의 종합 광고 대행업을 영위하고 있습니다. 다양한 마케팅 활동을 통해 하나의 메시지를 전달하는 통합마케팅의 중요성이 증대되고 있는 가운데, 당사는 디지털 매체와 함께 최근 ATL, BTL, 옥외광고 등 디지털 외 영역에도 진출하여 사업 영역을 확장하였고, 온라인 매체에서 오프라인 매체까지 모두 아우르는 종합 광고 대행사로서 성장하고 있습니다.

지속되고 있는 글로벌 경기 침체와 국내 경제 성장 둔화에도 불구하고 올해 당사는 사업 포트폴리오 확장 및 신규 수주를 통해 매출 성장을 이루었으며, 영업 레버리지 효과 영향으로 영업이익 및 당기순이익이 증가했습니다. 2025년 영업실적은 연결기준 전년 대비 4.2% 증가한 매출액 402억 원, 55.5% 증가한 영업이익 62억 원, 36.6% 증가한 당기순이익 59억 원을 기록하였으며, 당사의 주요 경영지표인 유동비율은 226.2%, 자기자본비율은 62.6%, 자기자본이익률 6.6%, EBITDA 67억 원입니다.

불확실한 경기 상황 속 지속 성장을 위하여 당사는 내부 브랜드 마케팅 역량 강화 및 사업 영역 다각화로 외부 환경에 긴밀하게 대응하고 있으며, 수익성 증대를 위해 지속 노력하고 있습니다. 또한 당기 중 주식회사 프리비알을 인수하여 종속회사로 편입하고, 주식회사 바이오에센셜을 신설하여 커머스사업부문 영업양도를 완료하는 등 사업 포트폴리오를 확대하고 사업 경쟁력 강화를 위한 기반을 마련하였습니다.

[주요 경영지표]

구분	산출방법	제16기	제15기	제14기
유동비율	유동자산/유동부채 X 100	226.2%	245.7%	225.5%
자기자본비율	자기자본/총자산 X 100	62.6%	63.6%	60.0%

자기자본이익률	당기순이익/전기 및 당기말 자본총계의 평균	6.6%	5.2%	3.6%
EBITDA	영업이익 + 감가상각비 + 무형자산상각비	67억 원	47억 원	35억 원

주1) 상기 실적에서 제16기는 한국채택국제회계기준(K-IFRS)에 따라 작성된 연결재무제표 기준 수치이며, 제15기 및 제14기는 별도재무제표 기준 수치입니다.

주2) 당기 중 종속회사 편입(주식회사 바이오에센셜, 주식회사 프리비알)에 따라 종속회사 실적이 당기 실적에 일부 반영되었습니다.

3. 재무상태 및 영업실적

가. 요약 재무상태표 (연결)

(단위: 천원)

구 분	제16기 (2025년 12월말)	제15기 (2024년 12월말)	제14기 (2023년 12월말)	'24년 대비 '25년 증감률
[유동자산]	122,287,985	114,652,648	113,874,111	6.7%
· 현금및현금성자산	23,840,600	20,677,866	15,122,035	15.3%
· 매출채권	11,242,354	12,564,360	15,812,087	(10.5%)
· 대행미수금	44,499,126	40,489,347	50,118,292	9.9%
· 재고자산	430,759	1,040,599	757,954	(58.6%)
· 기타	42,275,146	39,880,476	32,063,743	6.0%
[비유동자산]	23,102,370	20,040,084	21,659,536	15.3%
· 유형자산	792,175	741,783	932,654	6.8%
· 사용권 자산	953,785	2,192,233	3,448,989	(56.5%)
· 투자부동산	1,366,873	-	-	-
· 영업권	14,518,077	14,518,077	14,518,077	0.0%
· 무형자산	2,859,342	1,294,898	1,562,967	120.8%
· 기타비유동금융자산	1,002,000	-	-	-
· 이연법인세자산	904,097	911,130	822,536	(0.8%)
· 장기선급금	3,042	3,926	2,538	(22.5%)
· 보증금	7,800	378,037	371,775	(97.9%)
· 확정급여자산	695,179	-	-	-
자산총계	145,390,355	134,692,732	135,533,647	7.9%
[유동부채]	54,062,696	46,668,652	50,506,565	15.8%
· 대행미지급금	37,894,090	33,489,916	39,722,971	13.2%
· 기타	16,168,606	13,178,736	10,783,594	22.7%
[비유동부채]	318,298	2,315,196	3,731,282	(86.3%)
· 기타	318,298	2,315,196	3,731,282	(86.3%)
부채총계	54,380,994	48,983,848	54,237,847	11.0%
[지배기업소유주지분]	90,937,975	85,708,884	81,295,800	6.1%
· 자본금	6,413,570	6,413,570	6,413,570	0.0%
· 자본잉여금	39,570,192	40,671,960	40,671,108	(2.7%)

· 이익잉여금	44,954,213	38,623,354	34,211,122	16.4%
[비지배지분]	71,386	-	-	-
자본총계	91,009,361	85,708,884	81,295,800	6.2%

주1) 제16기(당기)는 주주총회 승인 전 재무제표입니다. 향후 제16기 정기주주총회에서 재무제표 승인 안건이 부결되거나 수정이 발생한 경우 정정보고서를 통해 그 내용 및 사유 등을 반영할 예정입니다.

주2) 상기 실적에서 제16기는 한국채택국제회계기준(K-IFRS)에 따라 작성된 연결재무제표 기준 수치이며, 제15기 및 제14기는 별도재무제표 기준 수치입니다.

주3) 당기 중 종속회사 편입(주식회사 바이오에센셜, 주식회사 프리비알)에 따라 종속회사 실적이 당기 실적에 일부 반영되었습니다.

당기 연결기준 자산총계는 전년 대비 약 107억 원(+7.9%) 증가하였습니다. 자산의 주요 증가 원인은 유동자산 76억 원(+6.7%) 증가이며, 주요 내용은 대행미수금 및 현금및현금성자산 증가 등입니다.

당기 연결기준 부채총계는 전년 대비 약 54억원(+11.0%) 증가하였습니다. 부채의 주된 증가 원인은 유동부채 74억 원(+15.8%) 증가이며, 주요 내용은 대행미지급금 증가 등의 영향입니다.

당기 연결기준 자본총계는 전년 대비 약 53억 원(+6.2%) 증가하였으며 주된 원인은 당기순이익 증가 및 종속회사 연결 편입 등의 영향입니다.

나. 영업 실적 (연결)

(단위: 천원)

구분	2025년 말(제16기)	2024년 말(제15기)	2023년 말(제14기)	'24년 대비'25년 증감률
영업수익	40,227,143	38,614,112	37,255,650	4.2%
영업이익	6,224,756	4,001,982	2,531,122	55.5%
당기순이익	5,872,619	4,300,661	2,885,949	36.6%
기타포괄손익	458,240	111,571	(637,292)	310.7%
당기총포괄이익	6,330,858	4,412,232	2,248,657	43.5%

주1) 제16기(당기)는 주주총회 승인 전 재무제표입니다. 향후 제16기 정기주주총회에서 재무제표 승인 안건이 부결되거나 수정이 발생한 경우 정정보고서를 통해 그 내용 및 사유 등을 반영할 예정입니다.

주2) 상기 실적에서 제16기는 한국채택국제회계기준(K-IFRS)에 따라 작성된 연결재무제표 기준 수치이며, 제15기 및 제14기는 별도재무제표 기준 수치입니다.

주3) 당기 중 종속회사 편입(주식회사 바이오에센셜, 주식회사 프리비알)에 따라 종속회사 실적이 당기 실적에 일부 반영되었습니다.

사업 포트폴리오 확장 및 신규 수주 영향으로 2025년 연결기준 매출액은 전년 대비 약 16억 원(4.2%) 증가하였습니다. 또한 영업비용 전년 대비 약 6.1억원(-1.8%) 감소 및 영업 레버리지 효과 영향으로 영업이익은 전년 대비 약 22억원(+55.5%), 당기순이익 16억원(+36.6%) 증가하였습니다.

광고는 재화와 서비스의 소비와 밀접하게 연관되어 있기 때문에 광고주는 불경기 비용 절감 시 광고비 지출을 우선적으로 절감하는 경향이 있습니다. 광고산업은 경기변동 및 경제 상황에 따라 변동성이 큰 편이나, 디지털 광고는 높은 효율과 정확한 성과 측정이라는 특성 때문에 전통광고 대비 경기 민감도가 상대적으로 낮습니다. 추후 경기 변동 및 특정 산업군의 업황 악화 등의 불확실성이 있으나, 효율적인 자금 관리 및 신성장동력 확보를 통해 안정적인 재무구조를 유지해 나갈 계획입니다.

4. 유동성 및 자금조달과 지출

가. 유동성현황 (연결)

(단위: 백만원)

구분	2025년 (제16기)	2024년 (제15기)	2023년 (제14기)	'24년 대비 '25년 증감률
유동자산	122,288	114,653	113,874	6.7%
현금및현금성자산	23,841	20,678	15,122	15.3%
기타유동금융자산	32,270	34,769	26,608	(7.2%)
매출채권및기타채권	56,823	53,878	66,554	5.5%
유동성리스채권	122	-	-	-
당기법인세자산	1	-	-	-
기타유동자산	8,800	4,287	4,832	105.3%
재고자산	431	1,041	758	(58.6%)

주1) 제16기(당기)는 주주총회 승인 전 재무제표입니다. 향후 제16기 정기주주총회에서 재무제표 승인 안건이 부결되거나 수정이 발생한 경우 정정보고서를 통해 그 내용 및 사유 등을 반영할 예정입니다.

주2) 상기 실적에서 제16기는 한국채택국제회계기준(K-IFRS)에 따라 작성된 연결재무제표 기준 수치이며, 제15기 및 제14기는 별도재무제표 기준 수치입니다.

주3) 당기 중 종속회사 편입(주식회사 바이오에센셜, 주식회사 프리비알)에 따라 종속회사 실적이 당기 실적에 일부 반영되었습니다.

당사는 전기 대비 유동자산이 6.7%, 현금및현금성자산이 15.3% 증가하였으며, 매출채권및기타채권이 5.5% 증가했습니다. 매출채권및기타채권은 영업활동에서 상시 변동되어 당사의 중장기적 유동성과는 관계가 없으며, 현재 유동비율 226% 정도의 수준을 유지하고 있어 유동성 부족에 대한 위험은 낮다고 판단하고 있습니다.

나. 자금조달

당사는 2020년 3월 코스닥시장 상장을 통해 314억원을 조달하였습니다. 그 외 자금조달 내역은 없으며, 안정적인 자금확보를 바탕으로 무차입 경영을 하고 있습니다.

다. 지출

당사는 공시대상기간동안 회사에 중요한 영향을 미친 지출이 없으며, 공시작성기준일 현재

신규 지출에 관한 결정을 한 사항이 없습니다.

5. 부의거래

당사는 공시작성기준일 현재 해당사항이 없습니다.

6. 그 밖에 투자의사결정에 필요한 사항

가. 중요한 회계정책 및 추정에 관한 사항

연결실체의 연결재무제표는 '주식회사 등의 외부감사에 관한 법률'에 따라 제정된 한국채택 국제회계기준에 따라 작성되었습니다.

연결 재무제표 작성에 적용된 중요한 회계정책에 관한 자세한 내용은 'III. 재무에 관한 사항' 중 '3. 연결재무제표 주식' 및 '5. 재무제표 주식'에 기재되어 있습니다.

연결재무제표는 매 보고기간 종료일에 공정가치로 측정되는 특정 금융자산을 제외하고는 역사적 원가주의를 기준으로 작성되었습니다. 역사적 원가는 일반적으로 자산을 취득하기 위하여 지급한 대가의 공정가치로 측정하고 있습니다.

연결실체의 연결재무제표는 2026년 2월 11일자 이사회에서 승인되었으며, 2026년 3월 27일자 주주총회에서 최종 승인될 예정입니다.

나. 환경 및 종업원 등에 관한 사항

당사는 공시대상기간 중 환경관련 이슈나 행정조치 및 회사인력의 중요한 변동에 관한 사항이 없습니다.

다. 법규상의 규제에 관한 사항

당사가 영위하고 있는 광고대행업 관련 주요 법규 및 규제의 변경은 없습니다.

라. 파생상품 및 위험관리정책에 관한 사항

당사의 재무정책은 중장기적으로 수립되며 이사회에 매년 보고되고 있습니다. 자금운용 지침에 따라 재무정책의 수행 및 지속적인 위험관리를 책임지고 있으며, 특정거래의 심각성 및 현재 위험노출 금액 등을 주기적으로 경영진에 보고하고 있습니다. 회사의 자금담당은 효과적인 시장 위험의 관리를 주요 업무로 다루고 있으며, 시장 상황에 따른 효과의 추정을 위해 여러가지 시장상황을 고려하고 있습니다.

연결실체의 주요 금융부채는 미지급금, 대행미지급금 등으로 구성되어 있으며 이러한 금융부채는 영업활동을 위한 자금을 조달하기 위해 발생하였습니다. 또한 연결실체는 영업활동에서 발생하는 매출채권 및 기타채권과 기타금융자산을 보유하고 있습니다.

연결실체의 금융자산 및 금융부채에서 발생할 수 있는 주요 위험은 시장위험, 신용위험 및 유동성위험입니다. 연결실체의 경영진은 위험관리를 감독하고 있으며, 투기목적 파생상품거래는 수행하지 않는 것이 연결실체의 정책입니다. 이러한 각각의 위험들을 관리하기 위하여 이사회에서 검토되고 승인된 원칙은 다음과 같습니다.

(1) 시장위험

시장위험은 시장가격의 변화로 인하여 금융상품의 미래현금흐름에 대한 공정가치가 변동될 위험입니다. 시장위험은 환율위험, 이자율위험 및 기타 가격위험의 세 유형의위험으로 구성되어 있습니다. 시장위험에 영향을 받는 주요 금융상품은 차입금, 예금입니다. 다만, 보고기간 말 현재 연결실체는 차입금이 없으므로 이에 따른 이자율 위험에 노출되어 있지 않습니다.

1) 환율위험

연결실체는 기능통화인 원화 이외의 통화로 표시되는 거래에 대하여 환율위험에 노출되어 있습니다. 당기말 및 전기말 현재 연결실체가 보유하고 있는 외화표시 화폐성자산 및 화폐성부채의 내역은 다음과 같습니다.

(원화단위: 천원, 외화단위: USD,JPY)

구 분	화폐단위	당기말		전기말	
		외화금액	원화금액	외화금액	원화금액
외화금융부채	USD	61,551	88,320	50,143	73,711
	JPY	-	-	6,802	64

당기말 및 전기말 현재 각 외화에 대한 원화환율이 10% 변동시 환율변동이 당기및 전기의 법인세차감전순이익에 미치는 영향은 다음과 같습니다.

(단위: 천원)

구 분	당기말		전기말	
	10% 상승	10% 하락	10% 상승	10% 하락
법인세비용차감전순이익의 증가(감소)	(8,832)	8,832	(7,378)	7,378

2) 기타 가격위험

기타 가격위험은 이자율위험이나 환위험 이외의 시장가격의 변동으로 인하여 금융상품의 공정가치나 미래현금흐름이 변동될 위험입니다. 한편, 연결실체는 연결실체가 보유한 금융상품으로 볼 때 기타 가격위험이 연결실체에 미치는 영향은 중요하지 않은 것으로 판단하고 있습니다.

(2) 신용위험

신용위험은 거래상대방이 의무를 이행하지 못하여 손실이 발생할 위험입니다. 연결실체는 채무불이행으로 인한 재무적 손실을 경감시키는 수단으로서 신용도가 일정 수준 이상인 거래처와 거래하는 정책을 채택하고 있습니다. 이러한 신용정보는 독립적인 신용평가기관에서 제공하고 있으며, 만약 신용평가기관이 제공한 정보를 이용할 수 없다면, 연결실체가 주요 거래처에 대한 신용등급을 결정할 목적으로 공식적으로 발표되고 이용할 수 있는 다른 재무정보와 거래실적을 사용하고 있습니다. 연결실체는 신용위험노출 및 거래처의 신용등급을 지속적으로 검토하고 있으며 이러한 거래 총액은 승인된 거래처에 고루 분산되어 있습니다. 신용위험은 위험관리위원회에 의하여 매년 검토되고 승인된 거래한도에 의하여 통제됩니다.

한편, 당기말 및 전기말 현재 신용위험에 대한 최대노출액은 III. 재무에 관한 사항 중 3. 연결 재무제표 주석 5에서 언급하고 있는 금융자산의 장부금액입니다.

1) 매출채권 및 대행미수금

매출채권 및 대행미수금은 다수의 거래처로 구성되어 있고, 다양한 산업과 지역에 분산되어 있습니다. 매출채권 및 대행미수금에 대하여 신용평가가 지속적으로 이루어지고 있으며, 필요한 경우 보증보험계약을 체결하고 있습니다. 연결실체는 거래처별 신용공여 기간 및 사업 부별 여신 회수정책에 따라 회수하고 있으며, 회수기일 경과시거래처에 직접 확인하여 회수하고 있습니다.

연결실체는 보고기간말 매출채권 및 대행미수금 잔액에 대한 미래 회수불가능한 확률을 고려하여 기대손실을 측정하고 있습니다. 기대신용손실을 측정하기 위해 매출채권 및 대행미수금을 신용위험특성과 채권연령을 기준으로 구분하였습니다. 기대신용손실율은 2025년 12월 31일 기준으로부터 각 36개월 동안의 영업수익과 관련된 지불 정보의 확인된 신용손실 정보를 근거로 산출하였습니다.

2) 기타금융자산

현금및현금성자산 및 장·단기금융상품으로 구성되는 연결실체의 기타금융자산은 금융기관에 예치되어 있으며, 신용등급이 우수한 금융기관과 거래하고 있으므로 금융기관으로부터의 신용위험은 제한적입니다.

(3) 유동성위험

유동성위험은 만기까지 모든 금융계약상의 약정사항들을 이행할 수 있도록 자금을 조달하지 못할 위험입니다. 연결실체는 적정 유동성의 유지를 위하여 충분한 적립금과 차입한도를 유지하고 예측 현금흐름과 실제현금흐름을 계속하여 관찰하고 금융자산과 부채의 만기구조를 대응시키면서 유동성위험을 관리하고 있습니다. 연결실체는주기적으로 미래 현금흐름을 예측하여 유동성위험을 사전적으로 관리하고 있습니다.

당기말 및 전기말 현재 금융부채에 대하여 보고기간종료일로부터 계약만기일까지의 잔여만기에 따라 만기별로 구분된 순유동성은 다음과 같습니다.

(당기말) (단위: 천원)

구 분	3개월 미만	3개월~1년	1~5년	합 계
리스부채	401,214	826,920	16,240	1,244,374
대행미지급금	37,251,944	642,146	-	37,894,090
미지급금(주1)	5,549,737	-	-	5,549,737
미지급비용(주1)	52,113	-	-	52,113
합 계	43,255,008	1,469,066	16,240	44,740,314

(주1) 인건비와 관련된 항목은 제외된 금액입니다.

(전기말) (단위: 천원)

구 분	3개월 미만	3개월~1년	1~5년	합 계
리스부채	371,700	1,121,698	1,130,166	2,623,564
대행미지급금	32,973,959	515,957	-	33,489,916
미지급금(주1)	3,508,785	60,770	-	3,569,555
미지급비용(주1)	564,319	-	-	564,319
합 계	37,418,763	1,698,425	1,130,166	40,247,354

(주1) 인건비와 관련된 항목은 제외된 금액입니다.

(4) 자본위험관리

연결실체는 부채와 자본 잔액의 최적화를 통하여 주주이익을 극대화시키는 동시에 계속기업으로서 지속될 수 있도록 자본을 관리하고 있습니다. 연결실체는 자본관리지표로 부채비율을 이용하고 있으며, 당기말 현재의 부채비율은 연결실체의 관리 지표 이내로 관리되고 있습니다. 연결실체는 이 비율을 총부채를 총자본으로 나누어 산출하고 있으며, 총부채 및 총자본은 연결재무제표의 금액을 기준으로 계산합니다.

당기말 및 전기말 현재 부채비율은 다음과 같습니다.

(단위: 천원)

구 분	당기말	전기말
부채	54,380,995	48,983,848
자본	91,009,360	85,708,884
부채비율 (부채/자본)	60%	57%

V. 회계감사인의 감사의견 등

1. 외부감사에 관한 사항

가. 회계감사인의 명칭 및 감사의견

사업연도	구분	감사인	감사의견	의견변형사유	계속기업 관련 중요한 불확실성	강조사항	핵심감사사항
제16기 (당기)	감사보고서	삼정회계법인	적정의견	-	해당사항 없음	해당사항 없음	영업권 손상평가 광고대행 영업수익의 발생사실
	연결감사 보고서	삼정회계법인	적정의견	-	해당사항 없음	해당사항 없음	영업권 손상평가 광고대행 영업수익의 발생사실
제15기 (전기)	감사보고서	삼정회계법인	적정의견	-	해당사항 없음	해당사항 없음	영업권 손상평가 광고대행 영업수익의 발생사실
	연결감사 보고서	-	-	-	-	-	-
제14기 (전전기)	감사보고서	삼정회계법인	적정의견	-	해당사항 없음	해당사항 없음	영업권 손상평가 광고대행 영업수익의 발생사실
	연결감사 보고서	-	-	-	-	-	-

나. 감사용역 체결현황

(단위 : 백만원, 시간)

사업연도	감사인	내 용	감사계약내역		실제수행내역	
			보수	시간	보수	시간
제16기(당기)	삼정회계법인	연결/별도 재무제표 (K-IFRS) 검토 및 감사	186	2,000	186	2,066
제15기(전기)	삼정회계법인	재무제표 (K-IFRS) 검토 및 감사	140	1,600	140	1,579
제14기(전전기)	삼정회계법인	재무제표 (K-IFRS) 검토 및 감사	169	1,616	169	1,700

주) 연결재무제표 작성에 따라 당기 중 감사계약내역이 변동되었습니다.

다. 회계감사인과의 비감사용역 계약체결 현황

(단위: 천원)

사업연도	계약체결일	용역내용	용역수행기간	용역보수	비고
제16기(당기)	-	-	-	-	-
	-	-	-	-	-
제15기(전기)	-	-	-	-	-
	-	-	-	-	-
제14기(전전기)	-	-	-	-	-
	-	-	-	-	-

라. 회계감사인의 네트워크 회계법인과의 비감사용역 계약체결 현황

사업연도	네트워크 회계법인명	계약체결일	용역내용	용역수행기간	용역보수	비고
제16기(당기)	-	-	-	-	-	-
	-	-	-	-	-	-
제15기(전기)	-	-	-	-	-	-
	-	-	-	-	-	-
제14기(전전기)	-	-	-	-	-	-
	-	-	-	-	-	-

마. 재무제표 중 이해관계자의 판단에 상당한 영향을 미칠 수 있는 사항에 대해 내부감사기구가 회계감사인과 논의한 결과

구분	일자	참석자	방식	주요 논의 내용
1	2025년 02월 28일	회사: 감사위원회 3인 감사인: 업무담당이사 외 2인	서면보고	감사팀의 구성, 책임구분 감사진행상황 및 감사결과, 독립성 등
2	2025년 09월 02일	회사: 감사 1인 감사인: 업무담당이사 외 2인	서면보고	감사팀의 구성, 재무제표 감사의 목적, 책임구분, 위험평가 및 감사계획, 독립성 등
3	2026년 03월 09일	회사: 감사 1인 감사인: 업무담당이사 외 2인	서면보고	감사팀의 구성, 책임구분 감사진행상황 및 감사결과, 독립성, 내부회계관리제도 평가내역 등

바. 조정협의회 주요 협의 내용

※ 해당사항 없습니다.

사. 종속회사의 감사의견

당사 종속회사인 주식회사 바이오에센셜, 주식회사 프리비알은 외부감사 대상에 해당하지 않아 별도의 회계감사를 받지 않았습니다.

아. 회계감사인의 변경

공시대상기간 동안 회계감사인 변경은 없습니다.

제16기	제15기	제14기
삼정회계법인	삼정회계법인	삼정회계법인

2. 내부통제에 관한 사항

당사는 신뢰할 수 있는 회계정보의 작성 및 공시를 위하여 회계의 부정과 오류를 예방하고 적시에 발견할 수 있도록 회계시스템을 관리/통제하며, 회사의 재무제표가 일반적으로 인정

되는 회계처리기준에 따라 작성, 공시되었는지의 여부에 대한 합리적 확신을 제공하기 위하여 내부회계관리제도 시스템을 구축/운영하고 있습니다.

가. 경영진의 내부회계관리제도 효과성 평가 결과

사업연도	구분	운영실태 보고서 보고일자	평가 결론	중요한 취약점	시정조치 계획 등
제16기 (당기)	내부회계 관리제도	2026년 02월 24일	중요성의 관점에서 효과적으로 설계되어 운영되고 있다고 판단	해당사항 없음	해당사항 없음
	연결내부회계 관리제도	-	-	-	-
제15기 (전기)	내부회계 관리제도	2025년 02월 10일	중요성의 관점에서 효과적으로 설계되어 운영되고 있다고 판단	해당사항 없음	해당사항 없음
	연결내부회계 관리제도	-	-	-	-
제14기 (전전기)	내부회계 관리제도	2024년 02월 15일	중요성의 관점에서 효과적으로 설계되어 운영되고 있다고 판단	해당사항 없음	해당사항 없음
	연결내부회계 관리제도	-	-	-	-

나. 감사(위원회)의 내부회계관리제도 효과성 평가 결과

사업연도	구분	평가보고서 보고일자	평가 결론	중요한 취약점	시정조치 계획 등
제16기 (당기)	내부회계 관리제도	2026년 02월 27일	중요성의 관점에서 효과적으로 설계되어 운영되고 있다고 판단	해당사항 없음	해당사항 없음
	연결내부회계 관리제도	-	-	-	-
제15기 (전기)	내부회계 관리제도	2025년 02월 27일	중요성의 관점에서 효과적으로 설계되어 운영되고 있다고 판단	해당사항 없음	해당사항 없음
	연결내부회계 관리제도	-	-	-	-
제14기 (전전기)	내부회계 관리제도	2024년 02월 27일	중요성의 관점에서 효과적으로 설계되어 운영되고 있다고 판단	해당사항 없음	해당사항 없음
	연결내부회계 관리제도	-	-	-	-

다. 감사인의 내부회계관리제도 감사의견(검토결론)

사업연도	구분	감사인	유형 (감사/검토)	감사의견 또는 검토결론	지적사항	회사의 대응조치
제16기 (당기)	내부회계 관리제도	상정회계법인	감사	적정의견	해당사항 없음	해당사항 없음
	연결내부회계 관리제도	-	-	-	-	-
제15기	내부회계	상정회계법인	감사	적정의견	해당사항 없음	해당사항 없음

(전기)	관리제도					
	연결내부회계 관리제도	-	-	-	-	-
제14기 (전전기)	내부회계 관리제도	상정회계법인	감사	적정의견	해당사항 없음	해당사항 없음
	연결내부회계 관리제도	-	-	-	-	-

라. 내부회계관리·운영조직 인력 및 공인회계사 보유현황

소속기관 또는 부서	총 원	내부회계담당인력의 공인회계사 자격증 보유비율			내부회계담당 인력의 평균경력월수
		내부회계 담당인력수(A)	공인회계사자격증 소지자수(B)	비율 (B/A*100)	
감사(위원회)	1	1	-	-	9
이사회	3	2	-	-	23
회계처리부서	15	7	-	-	70

마. 회계담당자의 경력 및 교육실적

직책 (직위)	성명	회계담당자 등록여부	경력 (단위:년, 개월)		교육실적 (단위:시간)	
			근무연수	회계관련경력	당기	누적
내부회계관리자 (상무)	조 명 진	부	111개월	207개월	1	6
회계담당임원 (팀장)	안 효 인	부	105개월	177개월	1	6

주1) 근무연수는 공시서류제출일 기준입니다.

주2) 보고서 제출일 현재 조명진 상무는 사장으로 직위가 변경되었습니다.

VI. 이사회 등 회사의 기관에 관한 사항

1. 이사회에 관한 사항

가. 이사회 구성 개요

(1) 이사회 구성

이사회는 주주총회에서 선임된 등기이사로 구성하고 상법 또는 정관에서 정하는 사항, 주주총회로부터 위임받은 사항, 회사 경영의 기본방침 또는 업무 집행에 관한 중요사항을 의결하며 이사의 직무집행을 감독하고 있습니다.

보고서 제출일 현재 당사의 이사회는 대표이사인 이준용 사내이사, 홍승철 기타비상무이사, 임현영 사외이사 총 3인으로 구성되어 있으며, 이사회 의장은 이준용 대표이사가 겸직하고 있습니다. 또한 이사회내에 별도의 위원회는 설치하고 있지 않습니다. 각 이사의 주요 경력 및 업무분장은 'VIII. 임원 및 직원 등에 관한 사항'을 참조하시기 바랍니다.

(2) 사외이사 및 그 변동현황

(단위 : 명)

이사의 수	사외이사 수	사외이사 변동현황		
		선임	해임	중도퇴임
3	1	1	-	-

주1) 2025.03.28 제15기 정기주주총회 결과임(임현영 사외이사 신규선임)

나. 주요 의결사항

[2025.01.01 ~ 2025.12.31]

회사	개최일자	의안내용	가결여부	사내이사					사외이사				
				이준용	한수경	김민상	황민선	홍승철	이용규	김덕환	주상철	임현영	
				출석률	출석률	출석률	출석률	출석률	출석률	출석률	출석률	출석률	
				100%	100%	100%	100%	100%	100%	100%	100%	100%	
				찬반	찬반	찬반	찬반	찬반	찬반	찬반	찬반	찬반	
				여부	여부	여부	여부	여부	여부	여부	여부	여부	
25-01	25.02.12	[보고안건]	원안접수	찬성	찬성	찬성	찬성	-	찬성	찬성	찬성	-	
		· 평가및보상위원회 의결사항 보고의 건		찬성	찬성	찬성	찬성		찬성	찬성			
		· 2024년 경영실적 보고의 건		찬성	찬성	찬성	찬성		찬성	찬성			
		[의결안건]		찬성	찬성	찬성	찬성		찬성	찬성			
· 제15기 재무제표 승인의 건	찬성	찬성	찬성	찬성	찬성	찬성	찬성						
· 제15기 영업보고서 승인의 건	찬성	찬성	찬성	찬성	찬성	찬성	찬성						
· 2025년 경영계획 승인의 건	찬성	찬성	찬성	찬성	찬성	찬성	찬성						
25-02	25.02.27	[보고안건]	원안접수	찬성	찬성	찬성	찬성	-	찬성	찬성	찬성	-	
		· 내부회계관리제도 운영실태 보고의 건		찬성	찬성	찬성	찬성		찬성	찬성			
		· 내부회계관리제도 운영실태 평가 결과 보고의 건		찬성	찬성	찬성	찬성		찬성	찬성			
		· 2025년 1분기 계약 체결 보고의 건		찬성	찬성	찬성	찬성		찬성	찬성			

		· 2024년 컴플라이언스 추진 성과 및 2025년 계획 보고의 건 [의결안건] · 보증 및 담보제공의 건	원안점수	참석	참석	참석	참석		참석	참석	참석	
			원안가결	찬성	찬성	찬성	찬성		찬성	찬성	찬성	
25-03	25.03.11	[의결안건] · 정관 일부 변경의 건 · 임원퇴직금 규정 개정의 건 · 이사 후보 추천의 건 · 이사 보수한도 승인의 건 · 감사 후보 추천의 건 · 감사 보수한도 승인의 건 · 제15기 정기주주총회 소집의 건	원안가결	찬성	찬성	찬성	찬성		찬성	찬성	찬성	
			원안가결	찬성	찬성	찬성	찬성		찬성	찬성	찬성	
			원안가결	찬성	찬성	찬성	찬성		찬성	찬성	찬성	
			원안가결	찬성	찬성	찬성	찬성		찬성	찬성	찬성	
			원안가결	찬성	찬성	찬성	찬성		찬성	찬성	찬성	
			원안가결	찬성	찬성	찬성	찬성		찬성	찬성	찬성	
25-04	25.03.28	[의결안건] · 대표이사 선임의 건 · 이사회 산하 위원회 폐지 승인의 건	원안가결	찬성				찬성				찬성
			원안가결	찬성				찬성				찬성
25-05	25.05.12	[보고안건] · 2025년 1분기 경영실적 보고의 건 [의결안건] · 이사회 규정 개정의 건	원안점수	참석				참석				참석
			원안가결	찬성				찬성				찬성
25-06	25.07.28	[보고안건] · 2025년 상반기 경영실적 보고의 건 [의결안건] · 내부회계관리 규정 개정의 건	원안점수	참석				참석				참석
			원안가결	찬성	-	-	-	찬성	-	-	-	찬성
25-07	25.08.27	[의결안건] · 자회사 설립을 위한 출자 승인의 건 · 경영 승인의 건	원안가결	찬성				찬성				찬성
			원안가결	찬성				찬성				찬성
25-08	25.09.17	[의결안건] · 영업양도 승인의 건	원안가결	찬성				찬성				찬성
25-09	25.10.27	[보고안건] · 2025년 3분기 경영실적 보고의 건	원안점수	참석				참석				참석
25-10	25.11.27	[의결안건] · 주식매매계약 체결 승인의 건	원안가결	찬성				찬성				찬성

※ 2025.03.28 제15기 정기주주총회 이후

- 이준용 사내이사 재선임
- 홍승철 기타비상무이사, 임현영 사외이사 신규선임

다. 이사회 내 위원회 구성현황

보고서 제출일 현재 이사회 내에 별도의 위원회는 설치되어 있지 않으나, 공시서류작성기준일이 속하는 사업연도 중 위원회 활동 내역이 있어 아래와 같이 기재합니다.

[평가및보상위원회]

(기준일 : '25.03.28)

위원회명	구성자격	구성원	설치목적 및 권한사항
평가및보상위원회	상임이사를 제외한 2인 이상의 이사	한수경(위원장) 김은상(위원) 황민선(위원)	- 연도 경영목표 설정 및 이사회 보고 - 경영목표 이행 성과평가 및 보상 기준 설정 및 이사회 보고

주) 2025년 3월 28일 평가및보상위원회가 폐지되었습니다.

[2025.01.01 ~ 2025.03.28 평가및보상위원회 활동내역]

회차	개최일자	의 안 내 용	가결여부	이사의 성명		
				한수경 (출석률 : 100%)	김은상 (출석률 : 100%)	황민선 (출석률 : 100%)
				찬반여부		
25-01	25.03.24	2024년 경영평가 확정 의 건	원안가결	찬성	찬성	찬성

주) 2025년 3월 28일 평가및보상위원회가 폐지되었습니다.

[감사위원회]

(기준일: 2025.03.28)

위원회명	구성자격	구성원	설치목적 및 권한사항
감사위원회	사내이사 및 기타비상무이사를 제외한 3명 이상의 이사 (사외이사 2/3 이상, 1명은 회계/재무 전문가)	이용규(위원장) 김덕환(위원) 주상철(위원)	- 상법에 의거 상근감사 또는 감사위원회 설치의무 발생

주1) 2025년 3월 28일 감사위원회가 폐지되었습니다.

주2) 보고서 제출일 현재 당사는 감사위원회를 별도로 설치하고 있지 아니하며, 제15기 정기주주총회(2025.03.28) 결의에 의하여 선임된 상근감사 1명이 감사업무를 수행하고 있습니다.

주3) 기존 감사위원회 운영 시 감사위원 3명은 전원 사외이사로 구성되었습니다.

주4) 기존 감사위원회 운영 시 회계/재무 전문가는 이용규, 주상철 감사위원이었습니다.

주5) 감사위원회의 활동내역은 2. 감사제도에 관한 사항에 기재되어 있습니다.

라. 이사의 독립성

(1) 이사회 구성원 및 선임에 관한 사항

당사는 당사 정관에 따라 이사는 3인 이상 10인 이내로 구성하여 주주총회에서 선임합니다. 주주총회에서 선임할 이사 후보자는 이사회가 추천하거나 관련 법규에 의거한 주주제안이 있는 경우 이사회는 적법한 범위 내에서 주주총회의 안건으로 상정하고 있습니다. 이에 따라 당사의 이사회는 사내이사 1인, 기타비상무이사 1인, 사외이사 1인으로 구성되어 있으며, 상세내역은 다음과 같습니다.

(기준일 : '25.12.31)

성 명	추천인	담당업무	회사와의 거래	최대주주 또는 주요주주와의 관계	연임여부(연임횟수)	비 고
이준용	이사회	대표이사	-	최대주주 미등기임원	연임(3회)	재선임('25.03.28)
홍승철	이사회	기타비상무이사	-	최대주주 직원	-	신규선임('25.03.28)
임현영	이사회	사외이사	-	-	-	신규선임('25.03.28)

주1) 당사는 사외이사를 선출하기 위한 별도의 사외이사후보추천위원회를 두고 있지 않습니다. 사외이사 추천 및 선임과정은 이사회 추천 후 법무 자문을 통해 상법상 요건상 결격여부를 검토하며, 이후 관련 주주총회를 통하여 선임됩니다.

주2) 이사의 임기는 'VIII. 임원 및 직원 등에 관한 사항 중 1. 임원 및 직원 등의 현황' 부분을

참조하시기 바랍니다.

마. 사외이사의 전문성

당사의 사외이사는 2025년 03월 28일에 신규선임된 임현영 사외이사 총 1명입니다. 임현영 사외이사는 다양한 분야에서 대표이사 등 주요 보직을 두루 거친 기업경영 분야 전문가입니다. 경영지식을 보유한 전문가로서 경영 전반에 대한 의견 개진 및 자문 활동으로 회사의 발전에 큰 도움이 될 것으로 기대되어 사외이사로 추천 및 선임되었습니다.

바. 사외이사 지원조직 현황

부서(팀)명	직원수(명)	직위(근속연수)	주요 활동내역
경영관리팀	7	팀장 1명(5년 4개월) 직원 6명(평균 4년 7개월)	- 경영 활동 및 내부회계관리에 대한 업무 지원 - 주주총회, 이사회 등 경영전반에 관한 업무 지원 - 컴플라이언스 운영 및 진단

사. 사외이사 교육실시 현황

교육일자	교육실시주체	참석 사외이사	불참시 사유	주요 교육내용
2023년 08월 07일	외부강사인	전원 (이용규, 김덕환, 주상철)	-	- 내부회계관리제도와 평가 체크포인트 이해
2024년 09월 03일	외부강사인	전원 (이용규, 김덕환, 주상철)	-	- 내부회계관리제도 최근 동향 및 지배기구의 역할
2025년 09월 17일	외부강사인	임현영	-	- 내부회계관리제도 평가·보고 기준 및 강화된 자금통제

주) 2023년 및 2024년에는 사외이사가 3인으로 구성되어 있었으며, 2025년에는 사외이사가 1인으로 구성되어 있습니다.

2. 감사제도에 관한 사항

당사는 기존 감사위원회 운영 법인이었으나 2025년 3월 28일에 개최된 제15기 정기주주총회에서 정관 변경의 건을 결의하였고, 상근감사 1명(이영호)을 신규 선임하여 감사업무를 수행하고 있습니다. 감사는 이사회에 출석하여 의견을 진술할 수 있으며, 회사에 대하여 독립적으로 직무를 수행합니다. 회사의 회계와 업무를 감사하고 업무에 관한 보고를 요구하거나 회사의 재산상태를 조사할 수 있습니다.

보고서 제출일 현재 감사위원회는 설치되어 있지 않으나, 공시서류작성기준일이 속하는 사업연도 중 위원회 활동 내역이 있어 아래와 같이 기재합니다.

가. 감사(위원회) 인적사항

(1) 감사위원회 위원의 인적사항 및 사외이사 여부

(기준일 : '25.03.28)

성명	사외이사 여부	경력	회계·재무전문가 관련		
			해당 여부	전문가 유형	관련 경력
이용규 (‘75.01.15)	예	현) 서울대 경영학과 교수 전) 성균관대 교수	예	회계사	- 기본자격 : 한국공인회계사협회 CPA 경영학 박사(세부전공: 회계학), Columbia Univ. - 근무기간 : 서울대학교 경영학과 교수 ('18~현재)

					2013~2018 성균관대 회계학 교수 2008~2013 New York Baruch College-City University 회계학 조교수
김덕환 (1966.01.30)	예	현) 글로벌에너지인프라(주) 대표이사 전) (주)오콘 경영관리 부사장 전) 제이더블유파트너스(주) 대표이사	-	-	-
주상철 (1974.12.03)	예	현) 법률사무소 세상 대표변호사 현) 예일회계법인 회계사 전) 동국제강 주식회사 감사위원/사외이사	예	회계사	- 기본자격 : 한국공인회계사협회 CPA - 근무기간 : 예일회계법인 회계사('13~현재)

- 주1) 2023년 3월 31일 정기주주총회에서 감사위원 1인(이용규)을 재선임하였고, 감사위원 2인(김덕환, 주상철)을 신규선임하였습니다.
- 주2) 2025년 3월 28일 감사위원회가 폐지되었습니다.
- 주3) 당사는 보고서 제출일 현재 감사위원회를 별도로 설치하고 있지 아니하며, 제15기 정기주주총회(2025.03.28) 결의에 의하여 선임된 상근감사 1명이 감사업무를 수행하고 있습니다.
- 주4) 기존 감사위원회 운영 시 감사위원 3명은 전원 사외이사로 구성되었습니다.
- 주5) 기존 감사위원회 운영 시 감사위원회의 위원장은 이용규 감사위원이었으며, 회계/재무전문가는 이용규, 주상철 감사위원이었습니다.

(2) 감사의 인적사항

(기준일 : '25.12.31)

성명	주요 경력	결격 요건 여부	비고
이영호 (1958.08.23)	현) 롯데문화재단 사외이사 전) 롯데그룹 식품군 BU장/사장	해당사항 없음	-

주) 2025년 3월 28일 정기주주총회에서 상근감사 1인(이영호)을 신규선임하였습니다.

나. 감사(위원회)의 독립성

당사는 2025년 3월 28일 정기주주총회를 통해 이영호 상근감사 1인을 신규선임하였으며, 감사는 경영진이 채택한 내부통제 정책 및 제도의 적정성과 효과성에 대하여 독립적이고 객관적인 평가를 수행하고 있습니다.

다. 감사(위원회) 교육실시 현황

(1) 감사위원회 교육실시 현황

교육일자	교육실시주체	참석 감사위원	불참시 사유	주요 교육내용
2023년 08월 07일	외부감사인	전원	-	- 내부회계관리제도와 평가 체크포인트 이해
2024년 09월 03일	외부감사인	전원	-	- 내부회계관리제도 최근 동향 및 지배기구의 역할

주) 당사는 보고서 제출일 현재 감사위원회를 별도로 설치하고 있지 아니하며, 감사위원회 폐지 이후 상근감사를 대상으로 교육이 실시되고 있습니다.

(2) 감사 교육실시 현황

교육일자	교육실시주체	주요 교육내용
2025년 09월 17일	외부감사인	- 내부회계관리제도 평가·보고 기준 및 강화된 자금통제

라. 감사(위원회) 지원조직 현황

부서(팀)명	직원수(명)	직위(근속연수)	주요 활동내역
경영관리팀	7	팀장 1명(5년 4개월) 직원 6명(평균 4년 7개월)	- 경영 활동 및 내부회계관리에 대한 업무 지원 - 주주총회, 이사회 등 경영전반에 관한 업무 지원 - 컴플라이언스 운영 및 진단

마. 감사(위원회) 활동내역

(1) 감사위원회 활동내역

(기준일 : '25.03.28)

회차	개최일자	의안내용	가결여부	이용규	김덕환	주상철
				(출석률:100%)	(출석률:100%)	(출석률:100%)
25-01	25.02.12	[보고안건]	원안접수	참석	참석	참석
		· 2024년 감사결과 및 2025년 감사계획 보고의 건 · 2024년 회계연도 결산감사 결과 보고의 건 · 2024년 재무제표 보고의 건	원안접수 원안접수 원안접수	참석 참석 참석	참석 참석 참석	참석 참석 참석
		[의결안건]	원안가결	찬성	찬성	찬성
		· 외부감사인 계약조건 적정성 검토의 건 · 내부감사 책임자 임명 동의 건	원안가결 원안가결	찬성 찬성	찬성 찬성	찬성 찬성
25-02	25.02.27	[보고안건]	원안접수	참석	참석	참석
		· 내부회계관리제도 운영실태 보고의 건	원안접수	참석	참석	참석
		[의결안건]	원안가결	찬성	찬성	찬성
		· 내부회계관리제도 운영실태 평가 결과의 건 · 내부감시장치 가동현황에 대한 평가 의견의 건	원안가결 원안가결	찬성 찬성	찬성 찬성	찬성 찬성
25-03	25.03.11	[의결안건]	원안가결	찬성	찬성	찬성
		· 제15기 정기주주총회 의안 및 서류 조사 결과의 건 · 제15기 정기주주총회 감사보고의 건	원안가결 원안가결	찬성 찬성	찬성 찬성	찬성 찬성

주) 당사는 보고서 제출일 현재 감사위원회를 별도로 설치하고 있지 아니하며, 제15기 정기주주총회(2025.03.28) 결의에 의하여 선임된 상근감사 1명이 감사업무를 수행하고 있습니다.

(2) 감사의 주요 활동내용

회차	개최일자	의안내용	가결여부	참석여부 (출석률: 100%)
25-04 (이사회)	25.03.28	[제4차 이사회 의결안건] · 대표이사 선임의 건 · 이사회 산하 위원회 폐지 승인의 건	원안가결 원안가결	참석 참석

25-05 (이사회)	25.05.12	[제5차 이사회 보고안건] · 2025년 1분기 경영실적 보고의 건 [제5차 이사회 의결안건] · 이사회 규정 개정의 건	원안접수 원안가결	참석 참석
25-06 (이사회)	25.07.28	[제6차 이사회 보고안건] · 2025년 상반기 경영실적 보고의 건 [제6차 이사회 의결안건] · 내부회계관리 규정 개정의 건	원안접수 원안가결	참석 참석
25-07 (이사회)	25.08.27	[제7차 이사회 의결안건] · 자회사 설립을 위한 출자 승인의 건 · 경영 승인의 건	원안가결 원안가결	참석 참석
25-08 (이사회)	25.09.17	[제8차 이사회 의결안건] · 영업양도 승인의 건	원안가결	참석
25-09 (이사회)	25.10.27	[제9차 이사회 보고안건] · 2025년 3분기 경영실적 보고의 건	원안접수	참석
25-10 (이사회)	25.11.27	[제10차 이사회 의결안건] · 주식매매계약 체결 승인의 건	원안가결	참석

주) 감사는 이사회 의결권이 없으나, 이사회 전 안건을 검토할 수 있으며 이사회에 참석하여 의견을 진술할 수 있습니다.

바. 준법지원인에 관한 사항

당사는 자산총액 5천억원 미만 법인으로 준법지원인을 두고 있지 않습니다.

부서(팀)명	직원수(명)	직위(근속연수)	주요 활동내역
-	-	-	-

3. 주주총회 등에 관한 사항

가. 투표제도 현황

(기준일 : 2025년 12월 31일)

투표제도 종류	집중투표제	서면투표제	전자투표제
도입여부	배제	미도입	도입
실시여부	-	-	제15기 정기주총 실시

주) 당사는 2021년 제11기 정기주주총회부터 전자투표제 및 전자위임장제도를 채택하였습니다. 당사는 전자투표제/전자위임장제도 관리업무를 삼성증권에 위탁하였으며, 주주명부폐쇄일 기준 주주명부에 기재되어 있는 주주분들에 한하여 주주총회 10일 전부터 1일 전까지 전자투표시스템을 통해 의결권을 행사 및 위임하실 수 있습니다.

나. 소수주주권

공시대상기간 중 소수주주권이 행사된 사실이 없습니다.

다. 경영권 경쟁

공시대상기간 중 회사의 경영지배권에 관하여 경쟁이 있었던 사실이 없습니다.

라. 의결권 현황

(기준일 : 2025년 12월 31일)

(단위 : 주)

구 분	주식의 종류	주식수	비고
발행주식총수(A)	보통주	12,827,140	-
	-	-	-
의결권없는 주식수(B)	-	-	-
	-	-	-
정관에 의하여 의결권 행사가 배제된 주식수(C)	-	-	-
	-	-	-
기타 법률에 의하여 의결권 행사가 제한된 주식수(D)	-	-	-
	-	-	-
의결권이 부활된 주식수(E)	-	-	-
	-	-	-
의결권을 행사할 수 있는 주식수 (F = A - B - C - D + E)	보통주	12,827,140	-
	-	-	-

마. 주식 사무

<p>정관상 신주인수권의 내용</p>	<p>제 10 조 【 신주인수권 】</p> <p>① 회사의 주주는 신주발행에 있어서 그가 소유한 주식수에 비례하여 신주의 배정을 받을 권리를 가진다. 단, 주주가 신주인수권의 일부 또는 전부를 포기하거나 상실한 경우와 신주발행에 있어서 단주가 발생한 경우에는 그 처리방법은 이사회의 결의로 정한다.</p> <p>② 전항의 규정에도 불구하고 다음 각호의 경우에는 주주 이외의 자에게 이사회 결의로 신주를 배정할 수 있다.</p> <ol style="list-style-type: none"> 1. 발행주식총수의 100분의 20을 초과하지 않는 범위 내에서 자본시장과 금융투자업에 관한 법률 165조의 6의 규정에 의하여 이사회의 결의로 일반공모증자 방식으로 신주를 발행하는 경우 2. 주권을 한국거래소에 상장하기 위하여 신주를 모집하거나 인수인에게 인수하게 하는 경우 3. 상법 제542조의 3에 따른 주식매수선택권의 행사로 인하여 신주를 발행하는 경우 4. 발행하는 주식총수의 100분의 20 범위 내에서 우리사주조합원에게 주식을 우선배정하는 경우 5. 발행주식총수의 100분의 20을 초과하지 않는 범위 내에서 회사가 긴급한 자금의 조달을 위하여 국내외 금융기관 또는 기관투자자에게 신주를 발행하는 경우 6. 발행주식총수의 100분의 20을 초과하지 않는 범위 내에서 신규사업 진출,
--------------------------	--

	<p>신기술의 도입, 재무구조 개선, 연구개발 등 회사의 경영상 목적을 달성하기 위하여 그 상대방에게 신주를 발행하는 경우</p> <p>③ 제2항에 따라 신주를 배정하는 경우 상법 제416조 제1호, 제2호, 제2호의 2, 제3호 및 제4호에서 정하는 사항을 그 납입기일의 2주 전까지 주주에게 통지하거나 공고하여야 한다. 다만, 자본시장과 금융투자업에 관한 법률 제165조의9에 따라 주요사항보고서를 금융위원회 및 거래소에 공시함으로써 그 통지 및 공고를 갈음할 수 있다.</p> <p>④ 제2항 각 호의 어느 하나의 방식에 의해 신주를 발행하는 경우 발행할 주식의 종류와 수 및 발행가격 등은 이사회 결의로 정한다.</p> <p>⑤ 회사는 신주를 배정하는 경우 그 기일까지 신주인수의 청약을 하지 아니하거나 그 가액을 납입하지 아니한 주식이 발생하는 경우에 그 처리방법은 관련 법령에서 정하는 바에 따라 이사회 결의로 정한다.</p> <p>⑥ 회사는 신주를 배정하면서 발생하는 단주에 대한 처리방법은 이사회 결의로 정한다.</p>		
<p>신주인수권부사채의 발행</p>	<p>제 18 조 【 신주인수권부사채의 발행 】</p> <p>① 회사는 다음 각호의 어느 하나에 해당하는 경우 이사회 결의로 주주 외의 자에게 신주인수권부사채를 발행할 수 있다.</p> <ol style="list-style-type: none"> 사채의 액면총액이 100억원을 초과하지 않는 범위 내에서 일반 공모의 방식으로 신주인수권부사채를 발행하는 경우 사채의 액면총액이 100억원을 초과하지 않는 범위 내에서 긴급한 자금조달을 위하여 국내외 금융기관 또는 기관투자자에게 신주인수권부사채를 발행하는 경우 사채의 액면총액이 100억원을 초과하지 않는 범위 내에서 신규사업 진출, 신기술의 도입, 재무구조 개선, 연구개발 등 회사의 경영상 목적을 달성하기 위하여 그 상대방에게 신주인수권부사채를 발행하는 경우 <p>② 신주인수를 청구할 수 있는 금액은 사채의 액면총액을 초과하지 않는 범위 내에서 이사회가 정한다.</p> <p>③ 신주인수권의 행사로 발행하는 주식의 종류는 보통주식으로 하고, 그 발행가액은 액면금액 또는 그 이상의 가액으로 사채발행시 이사회가 정한다.</p> <p>④ 신주인수권을 행사할 수 있는 기간은 당해 사채발행일 후 3월이 경과한 날로부터 그 상환기일의 직전 일까지로 한다. 그러나 위 기간 내에서 이사회 결의로써 신주인수권의 행사기간을 조정할 수 있다.</p> <p>⑤ 신주인수권의 행사로 발행하는 신주에 대한 이익의 배당에 대하여는 제12조의 규정을 준용한다.</p>		
<p>결산일</p>	<p>12월 31일</p>	<p>정기주주총회</p>	<p>매결산기</p>
<p>주주명부폐쇄시기</p>	<p>제16조 【 기준일 】</p> <p>① 회사는 매년 12월 31일 현재 주주명부에 기재되어 있는 주주를 정기주주총회에서 권리를 행사할 주주로 한다</p> <p>② 회사는 임시주주총회의 소집 기타 필요한 경우 이사회 결의로 정한 날에 주주명부에 기재되어 있는 주주를 그 권리를 행사할 주주로 할 수 있으며, 회사는 이사회 결의로 정한 날의 2주 전에 이를 공고하여야 한다.</p>		
<p>주권의 종류</p>	<p>일주권, 오주권, 일십주권, 오십주권, 일백주권, 오백주권, 일천주권, 일만주권(총 8종)</p>		

명의개서대리인	국민은행 증권대행부 (서울시 영등포구 국제금융로8길 26(여의도동), 02-2073-8106)		
주주의 특전	해당사항 없음	공고게재신문	당사 홈페이지 (http://www.playd.com/)

※ 전산장애 또는 그 밖의 부득이한 사유로 회사의 홈페이지에 공고를 할 수 없는 경우, 일간신문 한국경제신문에 게재

바. 주주총회 의사록 요약

주총일자	안건	결의내용	주요 논의 내용
제15기 정기주주총회 (2025.03.28)	제1호 의안 : 제15기 재무제표 승인의 건 제2호 의안 : 정관 일부 변경의 건 제3호 의안 : 임원 퇴직금 규정 개정의 건 제4호 의안 : 이사 선임의 건 - 제4-1호 의안 : 사내이사 이준용 선임의 건 - 제4-2호 의안 : 기타비상무이사 홍승철 선임의 건 - 제4-3호 의안 : 사외이사 임현영 선임의 건 제5호 의안 : 이사 보수한도 승인의 건 제6호 의안 : 감사 선임의 건 - 제6-1호 의안 : 감사 이영호 선임의 건 제7호 의안 : 감사 보수한도 승인의 건	원안승인 원안승인 원안승인 원안승인 원안승인 원안승인 원안승인 원안승인	-
제14기 정기주주총회 (2024.03.29)	제1호 의안 : 제14기 재무제표 승인의 건 제2호 의안 : 이사 선임의 건 제2-1호) 사내이사 이준용 후보 제2-2호) 기타비상무이사 김은상 후보 제2-3호) 기타비상무이사 황민선 후보 제2-4호) 기타비상무이사 한수경 후보 제3호 의안 : 이사 보수한도 승인의 건 제4호 의안 : 정관 변경의 건 제4-1호) 제35조의2 "경영임원" 제4-2호) 제43조 "자문역" 제5호 의안 : 임원 퇴직금 규정 개정의 건	원안 승인 원안 승인 원안 승인 원안 승인 원안 승인 원안 승인 원안 승인 원안 승인	-
제13기 정기주주총회 (2023.03.31)	제1호 의안 : 제13기 재무제표 승인의 건 제2호 의안 : 이사 선임의 건 제2-1호) 사내이사 이준용 후보 제2-2호) 기타비상무이사 한수경 후보 제2-3호) 사외이사 김덕환 후보 제2-4호) 사외이사 주상철 후보 제3호 의안 : 감사위원이 되는 사외이사 분리 선임의 건 제3-1호) 감사위원이 되는 사외이사 이용규 후보 제4호 의안 : 감사위원회 위원 선임의 건 제4-1호) 감사위원회 위원 김덕환 후보 제4-2호) 감사위원회 위원 주상철 후보 제5호 의안 : 이사 보수한도 승인의 건	원안 승인 원안 승인 원안 승인 원안 승인 원안 승인 원안 승인 원안 승인 원안 승인 원안 승인 원안 승인	-

주) 공시대상기간동안 개최된 주주총회에서 주주제안, 주요한 질의응답 및 찬반토론, 안건의 수정 등이 발생하지 않았습니다.

사. 주주총회 의결 내용

주총 정보	안건	결의 구분	가결 여부	의결권 있는 발행주식 총수(A)	(A) 중 의결권 행사주식수	찬성 주식수	찬성 주식 비율 (%)	반대 가권 등 주식수	반대 가권 등 주식비율 (%)
제15기 정기주주총회 (2025.03.28)	제1호 의안 : 제15기 재무제표 승인의 건	보통	가결	12,827,140	9,151,874	9,151,867	100.0	7	0.0
	제2호 의안 : 정관 일부 변경의 건	특별	가결	12,827,140	9,151,874	9,151,867	100.0	7	0.0
	제3호 의안 : 임원 퇴직금 규정 개정의 건	보통	가결	12,797,140	9,121,874	9,121,867	100.0	7	0.0
	제4호 의안 : 이사 선임의 건								
	- 제4-1호 의안 : 사내이사 이준용 선임의 건	보통	가결	12,827,140	9,151,874	9,151,867	100.0	7	0.0
	- 제4-2호 의안 : 기타비상무이사 홍승철 선임의 건	보통	가결	12,827,140	9,151,874	9,151,867	100.0	7	0.0
	- 제4-3호 의안 : 사외이사 임원영 선임의 건	보통	가결	12,827,140	9,151,874	9,151,867	100.0	7	0.0
	제5호 의안 : 이사 보수한도 승인의 건	보통	가결	12,797,140	9,121,874	9,121,867	100.0	7	0.0
	제6호 의안 : 감사 선임의 건								
	- 제6-1호 의안 : 감사 이영호 선임의 건	보통	가결	4,077,731	479,548	479,541	100.0	7	0.0
제7호 의안 : 감사 보수한도 승인의 건	보통	가결	12,827,140	9,151,874	9,151,867	100.0	7	0.0	
제14기 정기주주총회 (2024.03.29)	제1호 의안 : 제14기 재무제표 승인의 건	보통	가결	12,827,140	9,219,086	9,215,120	100.0	3,966	0.0
	제2호 의안 : 이사 선임의 건								
	제2-1호) 사내이사 이준용 후보	보통	가결	12,827,140	9,219,086	9,215,120	100.0	3,966	0.0
	제2-2호) 기타비상무이사 김은상 후보	보통	가결	12,827,140	9,219,086	9,215,120	100.0	3,966	0.0
	제2-3호) 기타비상무이사 황민선 후보	보통	가결	12,827,140	9,219,086	9,215,120	100.0	3,966	0.0
	제2-4호) 기타비상무이사 한수경 후보	보통	가결	12,827,140	9,219,086	9,215,120	100.0	3,966	0.0
	제3호 의안 : 이사 보수한도 승인의 건	보통	가결	12,827,140	9,219,086	9,215,120	100.0	3,966	0.0
	제4호 의안 : 정관 변경의 건								
	제4-1호) 제35조의2 "경영임원"	특별	가결	12,827,140	9,219,086	9,215,120	100.0	3,966	0.0
	제4-2호) 제43조 "자문역"	특별	가결	12,827,140	9,219,086	9,215,120	100.0	3,966	0.0
제5호 의안 : 임원 퇴직금 규정 개정의 건	보통	가결	12,827,140	9,219,086	9,215,120	100.0	3,966	0.0	
제13기 정기주주총회 (2023.03.31)	제1호 의안 : 제13기 재무제표 승인의 건	보통	가결	12,827,140	9,335,276	9,333,754	100.0	1,522	0.0
	제2호 의안 : 이사 선임의 건								
	제2-1호) 사내이사 이준용 후보	보통	가결	12,827,140	9,335,276	9,333,754	100.0	1,522	0.0
	제2-2호) 기타비상무이사 한수경 후보	보통	가결	12,827,140	9,335,276	9,333,754	100.0	1,522	0.0
	제2-3호) 사외이사 김덕환 후보	보통	가결	12,827,140	9,335,276	9,333,754	100.0	1,522	0.0
	제2-4호) 사외이사 주상철 후보	보통	가결	12,827,140	9,335,276	9,333,754	100.0	1,522	0.0
	제3호 의안 : 감사위원이 되는 사외이사 분리 선임의 건								
	제3-1호) 감사위원이 되는 사외이사 이용규 후보	보통	가결	4,569,628	1,077,764	1,076,242	99.9	1,522	0.1
	제4호 의안 : 감사위원회 위원 선임의 건								
	제4-1호) 감사위원회 위원 김덕환 후보	보통	가결	4,569,628	1,077,764	1,076,242	99.9	1,522	0.1
제4-2호) 감사위원회 위원 주상철 후보	보통	가결	4,569,628	1,077,764	1,076,242	99.9	1,522	0.1	
제5호 의안 : 이사 보수한도 승인의 건	보통	가결	12,827,140	9,335,276	9,333,754	100.0	1,522	0.0	

주1) 감사(감사위원) 선임 안건은 상법 제409조 제2항에 의거하여 보유한 주식의 3%를 초과할 경우, 초과분에 한하여 의결권 행사가 불가능하므로 해당 제한 주식수를 제외하고 기재하였습니다.

주2) 제15기 정기주주총회 진행 시 임원 퇴직금 규정 개정 및 이사 보수한도 승인 안건은 의결권 있는 발행주식 총수에서 이해관계자 주식수를 제외하여 반영하였습니다.

VII. 주주에 관한 사항

1. 최대주주 및 그 특수관계인의 주식소유 현황

가. 최대주주 및 특수관계인의 주식소유 현황

(기준일 : 2025년 12월 31일)

(단위 : 주, %)

성명	관계	주식의 종류	소유주식수 및 지분율				비고
			기 초		기 말		
			주식수	지분율	주식수	지분율	
(주)숲	최대주주	보통주	0	0.00	9,027,140	70.38	최대주주 변경
이준용	등기임원	보통주	30,000	0.23	30,000	0.23	-
계		보통주	30,000	0.23	9,057,140	70.61	-
		-	-	-	-	-	-

주) (주)케이티나스미디어와 (주)케이티는 2025.03.11에 당사의 보통주식 9,027,140주를 (주)숲에게 매도하는 주식양수도계약을 체결하였으며, 거래 종결에 따라 2025년 4월 3일 당사의 최대주주가 (주)숲으로 변경되었습니다.

[관련공시]

1. 수시공시의무관련사항(공정공시)_2025.03.10
2. 최대주주 변경을 수반하는 주식양수도계약 체결_2025.03.11
3. 최대주주변경_2025.04.03

나. 최대주주의 주요 경력 및 개요

(1) 최대주주(법인 또는 단체)의 기본정보

명칭	출자자수 (명)	대표이사 (대표조합원)		업무집행자 (업무집행조합원)		최대주주 (최대출자자)	
		성명	지분(%)	성명	지분(%)	성명	지분(%)
(주)숲	31,735	서수길	-	-	-	(주)세인트인터내셔널	25.76
		최영우	-	-	-	-	-

※ 상기 출자자수는 2025.12.31 기준 주식회사 숲의 주주수입니다.

(2) 법인 또는 단체의 대표이사, 업무집행자, 최대주주의 변동내역

변동일	대표이사 (대표조합원)		업무집행자 (업무집행조합원)		최대주주 (최대출자자)	
	성명	지분(%)	성명	지분(%)	성명	지분(%)
2023년 08월 01일	정찬용	0.38	-	-	(주)세인트인터내셔널	25.76
2024년 12월 06일	서수길	-	-	-	(주)세인트인터내셔널	25.76

2025년 03월 28일	최영우	-	-	-	(주)세인트인터내셔널	25.76
---------------	-----	---	---	---	-------------	-------

(3) 최대주주(법인 또는 단체)의 최근 결산기 재무현황

(단위 : 백만원)

구 분	
법인 또는 단체의 명칭	주식회사 숲
자산총계	766,167
부채총계	314,595
자본총계	451,572
매출액	403,870
영업이익	113,769
당기순이익	86,676

※ 최근 결산기는 2025.12.31 기준(별도)입니다.

(4) 사업현황 등 회사 경영 안정성에 영향을 미칠 수 있는 주요 내용

※ 해당사항 없습니다.

다. 최대주주의 최대주주(법인 또는 단체)의 개요

(1) 최대주주의 최대주주(법인 또는 단체)의 기본정보

명 칭	출자자수 (명)	대표이사 (대표조합원)		업무집행자 (업무집행조합원)		최대주주 (최대출자자)	
		성명	지분(%)	성명	지분(%)	성명	지분(%)
(주)세인트인터내셔널	16	서수길	85.43	-	-	서수길	85.43
		-	-	-	-	-	-

※ 2025년 12월 31일 기준입니다.

(2) 최대주주의 최대주주(법인 또는 단체)의 최근 결산기 재무현황

(단위 : 백만원)

구 분	
법인 또는 단체의 명칭	(주)세인트인터내셔널
자산총계	32,429
부채총계	90
자본총계	32,339
매출액	4,442
영업이익	4,078
당기순이익	4,107

※ 최근 결산기는 2025.12.31 기준(별도)입니다.

(3) 사업현황 등 회사 경영 안정성에 영향을 미칠 수 있는 주요 내용

※ 해당사항 없습니다.

2. 최대주주 변동 현황

(기준일 : 2025년 12월 31일)

(단위 : 주, %)

변동일	최대주주명	소유주식수	지분율	변동원인	비고
2025년 04월 03일	(주)숲	9,027,140	70.38	최대주주 변경을 수반하는 주식양수도계약 체결	-

※ (주)케이티나스미디어와 (주)케이티는 2025년 3월 11일 당사의 보통주식 9,027,140주를 (주)숲에게 매도하는 주식양수도계약을 체결하였으며, 거래 종결에 따라 2025년 4월 3일 당사의 최대주주가 (주)숲으로 변경되었습니다.

(1) 계약체결일: 2025년 3월 11일

(2) 총 양수도 금액 : 73,498,973,880원

(3) 총 양수도 주식수 : 9,027,140주

(4) 계약당사자

가. 매도인

- (주)케이티나스미디어 : 6,018,151주 (46.92%)

- (주)케이티 : 3,008,989주 (23.46%)

나. 매수인

- (주)숲 : 9,027,140주 (70.38%)

(5) 대금지급일정 및 지급조건

가. 계약금 (2025년 03월 11일)

- (주)케이티나스미디어 : 4,899,978,544원

- (주)케이티 : 2,449,918,844원

나. 잔금 (2025년 04월 03일)

- (주)케이티나스미디어 : 44,099,806,898원

- (주)케이티 : 22,049,269,594원

다. 인수자금 조달방법 : 자기자금 73,498,973,880원

라. 거래종결일 : 2025년 04월 03일

[관련공시]

1. 수시공시의무관련사항(공정공시)_2025.03.10

2. 최대주주 변경을 수반하는 주식양수도계약 체결_2025.03.11

3. 최대주주변경_2025.04.03

3. 주식의 분포

가. 주식 소유현황

(기준일 : 2025년 12월 31일)

(단위 : 주)

구분	주주명	소유주식수	지분율(%)	비고
5% 이상 주주	(주)숲	9,027,140	70.38	-
	-	-	-	-
우리사주조합		53,998	0.42	-

나. 소액주주현황

(기준일 : 2025년 12월 31일)

(단위 : 주)

구분	주주			소유주식			비고
	소액주주수	전체주주수	비율(%)	소액주식수	총발행주식수	비율(%)	
소액주주	7,053	7,054	99.99	3,800,000	12,827,140	29.62	-

※ 주주명부폐쇄일인 2025.12.31일 기준입니다.

※ 소액주주는 주주명부상 발행주식총수의 100분의 1에 미달하는 주식을 소유한 주주기준입니다.

4. 주가 및 주식거래실적

가. 국내증권시장

(기준일: 2025년 12월 31일)

(단위: 원, 주)

보통주		2025-07	2025-08	2025-09	2025-10	2025-11	2025-12
주가	최고	5,290	5,200	5,360	5,120	4,810	4,680
	최저	5,060	5,020	5,000	4,760	4,500	4,505
	평균	5,207	5,123	5,150	4,960	4,664	4,581
월간거래량	최고	3,233,615	262,849	731,594	48,872	194,386	27,152
	최저	25,726	6,451	12,002	12,087	6,331	3,743
월간거래량		4,620,613	903,980	1,690,745	548,056	526,679	290,890

※ 출처 : 한국거래소

주) 최고, 최저 평균가는 해당 기간의 종가 기준입니다.

나. 해외증권시장

※ 해당사항 없습니다.

VIII. 임원 및 직원 등에 관한 사항

1. 임원 및 직원 등의 현황

가. 임원 현황

(1) 등기임원

보고서 제출일 현재 당사의 등기임원은 4명으로 사내이사 1명, 사외이사 1명, 기타비상무이사 1명, 감사 1명으로 구성되어 있습니다.

한편, 2026년 3월 27일 예정된 제16기 정기주주총회에서 등기임원 1인의 추가 선임이 예정되어 있으며, 관련 사항은 아래 "(2) 등기임원 선임 후보자 및 해임 대상자 현황"을 참조하시기 바랍니다.

(기준일 : 2025년 12월 31일)

(단위 : 주)

성명	성별	출생년월	직위	등기임원 여부	상근 여부	담당 업무	주요경력	소유주식수		최대주주의 관계	재직기간	임기 만료일
								의결권 있는 주식	의결권 없는 주식			
이준용	남	1971년 03월	사장	사내이사	상근	대표이사	'25-현재 바이오에센셀 대표이사 사장 '21-현재 플레이다 대표이사 사장 '21-21 케이트나스미디어 커넥트사업본부장 '19-21 케이트나스미디어 광고본부 부본부장 '19-19 플레이다 컨설팅사업본부장 '17-18 플레이다 데이터전략본부장 '16-16 플레이다 전략마케팅본부장 '15-16 케이트나스미디어 사업전략실장	30,000	-	미등기임원	2021.10~ 2028년 정기주총일	-
임현영	남	1967년 09월	이사	사외이사	비상근	사외이사	'19-현재 한국 테일러메이드 글프 대표이사 사장 '12-19 한국 펄시클라 대표이사 사장	-	-	-	2025.03~ 2028년 정기주총일	-
홍승철	남	1979년 10월	이사	기타비상무이사	비상근	기타비상무이사	'26-현재 주식회사 숲 경영지원부문 기획실장 '24-25 주식회사 숲 경영지원본부장 '22-24 주식회사 숲 기획실장 '18-22 주식회사 숲 기획팀장 '12-18 주식회사 노랑종선 전략기획팀장	-	-	직원	2025.03~ 2028년 정기주총일	-
이영호	남	1958년 08월	감사	감사	상근	감사	'23-현재 롯데문화재단 사외이사 '18-20 롯데그룹 식품군 BU장/사장 '12-18 롯데푸드 대표이사	-	-	-	2025.03~ 2028년 정기주총일	-

주1) 2025년 03월 28일 제15기 정기주주총회에서 이준용 대표이사가 연임되었으며, 임현영 사외이사, 홍승철 기타비상무이사, 이영호 감사가 신규선임되었습니다.

주2) 임원별 임기만료일

- * 이준용 : 2025.03.28 ~ 2028년 정기주총일
- * 임현영 : 2025.03.28 ~ 2028년 정기주총일
- * 홍승철 : 2025.03.28 ~ 2028년 정기주총일
- * 이영호 : 2025.03.28 ~ 2028년 정기주총일

(2) 등기임원 선임 후보자 및 해임 대상자 현황

(기준일 : 2025년 12월 31일)

구분	성명	성별	출생년월	사외이사 후보자 해당여부	주요경력	선·해임 예정일	최대주주와의 관계
선임	조명진	남	1978년 08월	사내이사	'26~현재플레이디 경영총괄 사장 '25~현재프리비알 대표이사 사장 '20~'26플레이디 경영지원본부장 '16~'20플레이디 경영기획실장 '14~'16로엔엔터테인먼트 재무실	2026년 03월 27일	계열회사 대표이사

(3) 등기임원의 타회사 임원 겸직 현황

(기준일: 2025년 12월 31일)

겸직임원		겸직회사			
성명	직위	회사명	직위	상근여부	당사와의 관계
이준용	대표이사	주식회사 숲	미등기임원	상근	최대주주
		주식회사 바이오에센셜	대표이사	상근	종속회사
임헌영	사외이사	한국 테일러메이드 골프	대표이사	상근	-
홍승철	기타비상무이사	주식회사 숲	직원	상근	최대주주
이영호	감사	롯데문화재단	사외이사	비상근	-

(4) 미등기임원: 총 6명

(기준일: 2025년 12월 31일)

(단위: 주)

성명	성별	출생년월	직위	상근 여부	담당 업무	주요경력	소유주식수		재직기간	임기 만료일
							의결권 있는 주식	의결권 없는 주식		
조명진	남	1978년 08월	상무	상근	경영지원본부	현) 플레이디 경영총괄 사장 현) 프리비알 대표이사 사장 전) 플레이디 경영지원본부장	-	-	9년 0개월	-
한명희	여	1966년 05월	이사	상근	퍼포먼스마케팅본부	현) 플레이디 퍼포먼스마케팅본부장 전) 플레이디 퍼포먼스마케팅실장	-	-	20년 4개월	-
유재신	여	1977년 03월	이사	상근	성장전략본부	현) 플레이디 성장전략본부장 현) 프리비알 기타비상무이사 전) 플레이디 HABIG Center 센터장	-	-	14년 9개월	-
최현석	남	1976년 06월	이사	상근	마케팅본부	현) 플레이디 마케팅본부장 현) 프리비알 기타비상무이사 전) 플레이디 데이터마케팅본부장	800	-	9년 5개월	-
윤석재	남	1976년 02월	이사	상근	미디어센터	현) 플레이디 미디어센터장 현) SOOP 애드카머스사업본부장 전) 플레이디 광고본부 부본부장	-	-	1년 10개월	-
이강래	남	1975년 06월	이사	상근	경영지원실	현) 플레이디 경영지원실장 전) 플레이디 재무실장	-	-	10년 5개월	-

주) 보고서 제출일 현재 윤석재 이사는 관계사 진출로 인해 당사 업무를 수행하지 않고 있습니다.

나. 직원 등 현황

(기준일 : 2025년 12월 31일)

(단위 : 백만원)

직원										소속 외 근로자			비고
사업부문	성별	직 원 수					평 균 근속연수	연간급여 총액	1인평균 급여액	남	여	계	
		기간의 정함이 없는 근로자		기간제 근로자		합 계							
		전체	(단시간 근로자)	전체	(단시간 근로자)								
광고사업	남	83	-	8	2	93	4.8	5,410	64				-
광고사업	여	184	2	13	-	199	6.2	10,408	57	-	-	-	-
합 계		267	2	21	2	292	5.7	15,818	59				-

- 주1) 본사(별도) 기준 직원수, 연간급여총액은 2025년 12월말 기준
- 주2) 미등기임원 포함
- 주3) 급여총액은 소득세법 제20조에 따라 관할세무서에 제출하는 근로소득지급명세서의 근로소득 기준
- 주4) 1인 평균 급여액은 보수지급기간(2025.01.01~2025.12.31) 동안 월별 평균 급여액의 합
기간의 정함이 없는 근로자 : 정규직 및 종전에 기간제 근로자 등이 기간의 정함이 없는 근로자로 전환된 근로자
기간제 근로자 : '기간제 및 단시간근로자보호등에 관한 법률' 제2조 제1호의 기간제 근로자
- 주5) 단시간 근로자 : 사용자가 고용한 근로자로서 기간의 정함이 없는 근로자 및 기간제 근로자 중 '근로기준법' 제 2조 제1항 제1호의 근로자

다. 직원의 육아휴직 등 현황

(1) 육아지원제도 사용 현황

(기준일: 2025년 12월 31일)

(단위 : 명, %)

구분	당기(제16기)	전기(제15기)	전전기(제14기)
육아휴직 사용자수(남)	4	2	1
육아휴직 사용자수(여)	17	8	14
육아휴직 사용자수(전체)	21	10	15
육아휴직 사용률(남)	40	-	-
육아휴직 사용률(여)	122	25	120
육아휴직 사용률(전체)	93	17	75
육아휴직 복귀 후 12개월 이상 근속자(남)	2	1	-
육아휴직 복귀 후 12개월 이상 근속자(여)	7	7	2
육아휴직 복귀 후 12개월 이상 근속자(전체)	9	8	2
육아기 단축근무제 사용자수	4	3	1
배우자 출산휴가 사용자수	4	2	3

- 주1) 육아휴직 사용자수: 당해 육아휴직을 사용한 근로자 수
- 주2) 육아휴직 사용률: 출산 이후 1년 이내 육아휴직 사용한 근로자 수 / 당해 출생일로부터 1년 이내의 자녀가 있는 근로자

(2) 유연근무제도 사용 현황

(기준일: 2025년 12월 31일)

(단위 : 명)

구분	당기(제16기)	전기(제15기)	전전기(제14기)
유연근무제 활용 여부	○	○	○
시차출퇴근제 사용자 수	292	302	328
선택근무제 사용자 수	-	-	-
원격근무제(재택근무 포함) 사용자 수	-	302	328

주1) 2022년부터 시차출퇴근제를 운영하고 있습니다.

주2) 2024년까지 재택근무 제도를 한시적으로 운영하였으며 공시작성기준일 현재 재택근무 제도를 운영하고 있지 않습니다.

라. 미등기임원 보수 현황

(기준일 : 2025년 12월 31일)

(단위 : 백만원)

구분	인원수	연간급여 총액	1인평균 급여액	비고
미등기임원	6	761	127	-

주1) 1인 평균 급여액은 보수지급기간 동안 월별 평균 급여액의 합으로 계산하였습니다.

주2) 보수지급기간은 2025.01.01 ~ 2025.12.31 입니다.

2. 임원의 보수 등

<이사·감사 전체의 보수현황>

가. 주주총회 승인금액

(단위 : 백만원)

구분	인원수	주주총회 승인금액	비고
사내이사 1명 사외이사 1명 기타비상무이사 1명	3	500	-
감사 1명	1	100	-

주) 주주총회 승인금액은 제15기 정기주주총회('25.03.28) 결의 내용입니다.

나. 보수지급금액

(1) 이사·감사 전체

(단위 : 백만원)

인원수	보수총액	1인당 평균보수액	비고
10	308	77	-

- 주1) 보수총액은 2025년 1월 1일부터 2025년 12월 31일동안 지급된 총 금액이며, 공시대상기간 중 퇴임 및 신규선임된 이사/감사의 보수지급액이 포함되어 있습니다.
- 주2) 공시대상기간 중 이사/감사의 인원수 변동이 있어 월별 인원수의 산술평균을 적용하여 1인당 평균보수액을 산정하였습니다.
- 주3) 인원수는 퇴임 및 신규선임된 이사/감사가 포함되었으며, 공시작성기준일 현재이사/감사의 총 인원수는 4인입니다.

(2) 유형별

(단위 : 백만원)

구분	인원수	보수총액	1인당 평균보수액	비고
등기이사 (사외이사, 감사위원회 위원 제외)	5	244	49	-
사외이사 (감사위원회 위원 제외)	1	-	-	-
감사위원회 위원	3	25	8	-
감사	1	39	39	-

- 주1) 인원수는 공시대상기간 중 퇴임 및 신규선임된 이사/감사를 포함하여 계산하였습니다.
- 주2) 보수총액은 2025년 1월 1일부터 2025년 12월 31일동안 지급된 총 금액이며, 퇴임 및 신규선임된 이사/감사의 보수지급액이 포함되어 있습니다.
- 주3) 1인당 평균보수액은 보수총액을 인원수로 단순평균하여 계산하였습니다.
- 주4) 기존 감사위원회 운영 시 감사위원회 위원은 전원 사외이사로 구성되어 있었으며, 공시작성기준일 현재는 운영하고 있지 않습니다.

다. 이사·감사의 보수지급기준

주주총회에서 승인된 보수한도와 주주총회에서 승인된 임원 퇴직금 지급 규정에 따라 지급됩니다.

<보수지급금액 5억원 이상인 이사·감사의 개인별 보수현황>

1. 개인별 보수지급금액

당사의 임직원의 개인별 보수(퇴직소득, 기타소득등을포함) 5억원 미만이므로 별도 기재하지 않습니다.

(단위 : 원)

이름	직위	보수총액	보수총액에 포함되지 않는 보수
-	-	-	-
-	-	-	-

2. 산정기준 및 방법

당사의 임직원의 개인별 보수(퇴직소득, 기타소득등을포함) 5억원 미만이므로 별도 기재하지 않습니다.

(단위 : 원)

이름	보수의 종류		총액	산정기준 및 방법
-	근로소득	급여	-	-
		상여	-	-
		주식매수선택권 행사이익	-	-
		기타 근로소득	-	-
	퇴직소득		-	-
	기타소득		-	-

<보수지급금액 5억원 이상 중 상위 5명의 개인별 보수현황>

1. 개인별 보수지급금액

당사의 임직원의 개인별 보수(퇴직소득, 기타소득등을포함) 5억원 미만이므로 별도 기재하지 않습니다.

(단위 : 원)

이름	직위	보수총액	보수총액에 포함되지 않는 보수
-	-	-	-
-	-	-	-

2. 산정기준 및 방법

당사의 임직원의 개인별 보수(퇴직소득, 기타소득등을포함) 5억원 미만이므로 별도 기재하지 않습니다.

(단위 : 원)

이름	보수의 종류		총액	산정기준 및 방법
-	근로소득	급여	-	-
		상여	-	-
		주식매수선택권 행사이익	-	-
		기타 근로소득	-	-
	퇴직소득		-	-
	기타소득		-	-

<주식매수선택권의 부여 및 행사현황>

<표1>

(단위 : 천원)

구분	부여받은 인원수	주식매수선택권의 공정가치 총액	비고
등기이사 (사외이사, 감사위원회 위원 제외)	1	-	-
사외이사 (감사위원회 위원 제외)	-	-	-
감사위원회 위원 또는 감사	-	-	-
업무집행지시자 등	-	-	-
계	1	-	-

주) 상기 주식매수선택권의 공정가치는 당해사업연도 손익계산서에 주식매수선택권과 관련하여 비용으로 계상된 부분입니다.

주) 주식매수선택권의 가득기간이 종료되어 당기 중 주식매수선택권과 관련하여 인식한 비용은 없습니다.

※ 공정가치 산정방법 및 주요가정

1) 산정방법: 공정가액 접근법 (옵션가격결정모형 중 이항모형 적용)

2) 공정가치 산정 주요가정

가. 평가기준일 종가 : 7,530원 (2022.03.25 종가기준)

나. 행사가격 : 8,500원

다. 무위험이자율 : 2.74%

라. 기대행사기간 : 3년

마. 예상주가변동성: 50.24%

<표2>

(기준일 : 2025년 12월 31일)

(단위 : 원, 주)

부여 받은자	관계	부여일	부여방법	주식의 종류	최초 부여 수량	당기변동수량		총변동수량		기말 미행사수량	행사기간	행사 가격	의무 보유 여부	의무 보유 기간
						행사	취소	행사	취소					
이준용	등기임원	2022년 03월 25일	신주교부	보통주	51,000	-	-	-	34,000	17,000	2024.03.26~2027.03.25	8,500	X	-
											5			

주1) 공시서류작성기준일(2025년 12월 31일) 현재 종가: 4,610원

주2) 총변동수량은 주식매수선택권 부여일부터 공시서류작성기준일(2025년 12월 31일)까지의 기간동안 소멸된 수량입니다.

IX. 계열회사 등에 관한 사항

가. 계열회사 현황(요약)

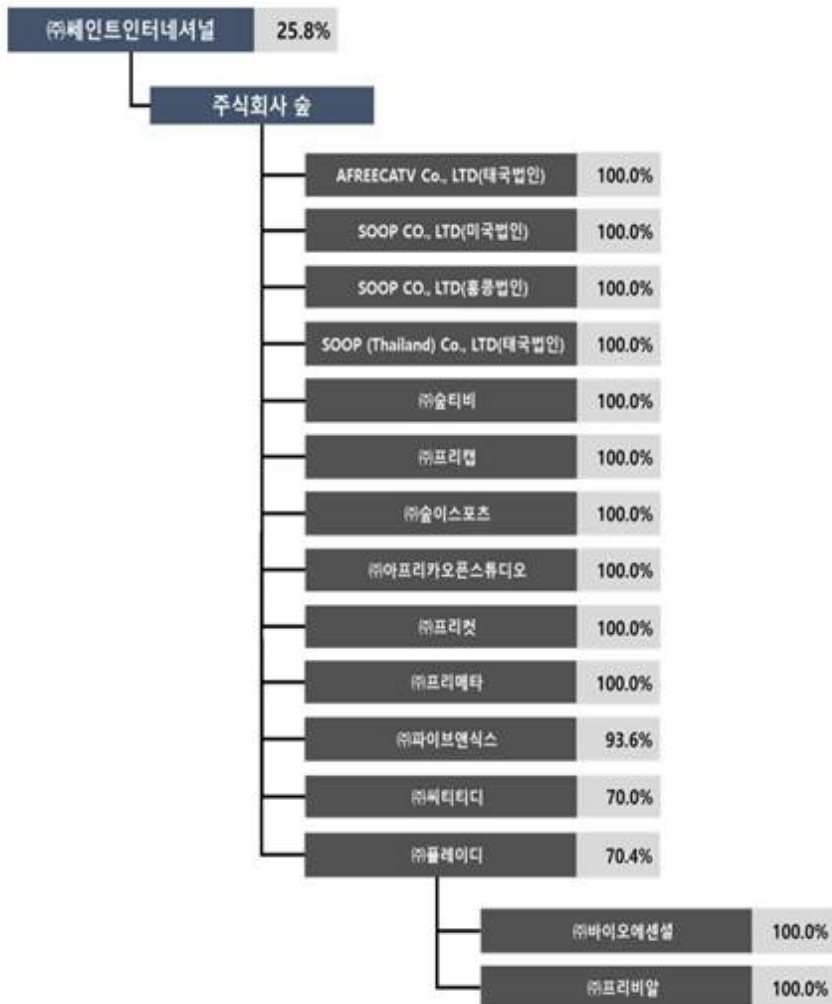
(기준일 : 2025년 12월 31일)

(단위 : 사)

기업집단의 명칭	계열회사의 수		
	상장	비상장	계
(주)세인트인터넷네셔널	2	15	17

※상세 현황은 '상세표-2. 계열회사 현황(상세)' 참조

나. 계열회사의 계통도



다. 계열회사간의 업무조정이나 이해관계를 조정하는 기구 또는 조직이 있는 경우 그 현황 해당사항 없음

라. 계열회사중 회사의 경영에 직접 또는 간접으로 영향력을 미치는 회사
 - (주)숲: 최대주주

마. 타법인출자 현황(요약)

(기준일 : 2025년 12월 31일) (단위 : 천원)

출자 목적	출자회사수			총 출자금액			
	상장	비상장	계	기초 장부 가액	증가(감소)		기말 장부 가액
					취득 (처분)	평가 손익	
경영참여	-	2	2	-	7,400,476	-281,902	7,118,574
일반투자	-	-	-	-	-	-	-
단순투자	-	-	-	-	-	-	-
계	-	2	2	-	7,400,476	-281,902	7,118,574

※상세 현황은 '상세표-3. 타법인출자 현황(상세)' 참조

X. 대주주 등과의 거래내용

1. 대주주 등에 대한 신용공여 등

※ 해당사항 없습니다.

2. 대주주와의 자산양수도 등

당사는 2025년 11월 28일 최대주주인 주식회사 숲으로부터 주식회사 프리비알의 보통주식 77,601주(지분율 100%)를 인수하는 주식양수도 계약을 체결하였으며, 거래 종결에 따라 주식회사 프리비알은 당사의 연결재무제표상 종속기업으로 포함되었습니다.

1) 거래상대방의 이름 및 회사와의 관계

- 매도인 : 주식회사 숲 (최대주주)
- 매수인 : 주식회사 플레이디

2) 거래 종류

- 주식양수도 계약 (주식회사 프리비알 보통주 지분을 인수하기 위한 구주 매매계약)

3) 거래일자

- 계약체결일 : 2025년 11월 28일

4) 거래대상물

- 주식회사 프리비알 기명식 보통주 77,601주 (발행주식의 100%)
- ※ 주식회사 프리비알이 보유한 자기주식 14.67% 제외

5) 거래목적

- 사업포트폴리오 확장 및 마케팅 역량 강화를 통한 시너지 창출과 성장 기반 확보

6) 거래금액

- 1주당 양수 금액 : 43,820원 (1주당 액면가 5,000원)
- 총 양수 금액 : 3,400,475,820원

7) 거래조건

- 지급방법 : 계약 체결 후 3영업일 내 지정 계좌로 입금
- 대금지급일 : 2025년 12월 1일 3,400,475,820원 지급완료

8) 거래로 인하여 손익이 발생한 경우 그 내용

- 해당사항 없음

9) 주주총회의 승인, 이사회 결의 등 해당 거래의 공정성

- 본 거래는 2025년 11월 27일 이사회 결의를 통해 승인되었으며, 거래조건 및 거래금액의 공정성과 합리성에 대하여 내부 검토 절차를 거쳐 결정되었습니다.

3. 대주주와의 영업거래

※ 해당사항 없습니다.

4. 대주주 이외의 이해관계자와의 거래

※ 해당사항 없습니다.

5. 기업인수목적의 추가기재사항

※ 해당사항 없습니다.

XI. 그 밖에 투자자 보호를 위하여 필요한 사항

1. 공시내용 진행 및 변경사항

가. 공시사항의 진행, 변경상황

신고일자	제목	신고내용	신고사항의 진행상황
2020.02.13	타인에 대한 채무보증 결정	우리사주조합의 우리사주 취득자금 대출에 대한 채무보증	이사회 결정일 : 2020년 2월 10일 최초대출금액 : 3,302,870,500원 채무금액 : 237,245,331원 채무보증금액 : 387,655,370원

주) 최초대출금액은 우리사주조합원 대출 주식수에 공모가(8,500원)로 산정되었으며, 타인에 대한 채무보증 결정 당시 공모가 및 대출규모 확정 전으로 공시된 금액과 실제 대출금액 상 차이가 발생하였습니다.

2. 우발부채 등에 관한 사항

가. 중요한 소송사건

현재 당사가 진행 중인 소송사건은 영업 및 재무상태에 중대한 영향을 미치지 않을 것으로 판단하고 있습니다.

나. 견질 또는 담보용 어음·수표 현황

당사는 보고서 작성기준일 현재 해당사항이 없습니다.

다. 채무보증 현황

플레이디 우리사주조합의 우리사주 취득자금 대출에 대한 채무보증이 발생하였습니다.

(단위: 원)

채무자	관계	채권자	채무금액	채무보증금액	보증기간
플레이디 우리사주조합원	임직원	한국증권금융(주)	237,245,331	387,655,370	2020년 03월 02일~ 2026년 03월 02일

[관련공시]

1. 주요사항보고서(타인에 대한 채무보증결정)_2020.02.13

라. 채무인수약정 현황

당사는 보고서 작성기준일 현재 해당사항이 없습니다.

마. 그 밖의 우발채무 등

당사는 보고서 작성기준일 현재 해당사항이 없습니다.

3. 제재 등과 관련된 사항

가. 제재현황

- 과세당국(국세청, 관세청 등)의 제재현황

일자	제재기관	대상자	처벌 또는 조치 내용	금전적 제재금액	사유	근거법령	회사의 이행현황	재발방지를 위한 회사대책
2022.12.28	분당세무서	법인	법인세, 소득세 등 본세 및 가산세 추정	3,073만원	세무조사	조세특례제한법 제10조 법인세법 제 67조	납부완료 (23.01.31)	조세 법률 준수 및 임직원 교육

나. 한국거래소 등으로부터 받은 제재

당사는 보고서 작성기준일 현재 해당사항이 없습니다.

다. 단기매매차익의 발생 및 반환에 관한 사항

당사는 보고서 작성기준일 현재 해당사항이 없습니다.

4. 작성기준일 이후 발생한 주요사항 등 기타사항

가. 작성 기준일 이후 발생한 주요사항

당사는 보고서 작성기준일 현재 해당사항이 없습니다.

나. 합병 등의 사후정보

① 영업양도계약

당사는 2025년 9월 1일 100% 지분투자하여 주식회사 바이오에센셜을 설립하였으며, 2025년 9월 17일 주식회사 바이오에센셜과 커머스사업 부문에 대한 영업양도 계약을 체결하였습니다. 해당 계약은 이행이 완료되어 거래가 종결되었습니다.

1) 계약체결일 및 양수도이전기준일(이행일)

- 계약체결일 : 2025년 9월 17일
- 양수도이전기준일(이행일) : 2025년 10월 1일 0시

2) 계약당사자

- 양도인 : 주식회사 플레이디
- 양수인 : 주식회사 바이오에센셜

3) 양수도대상사업

- 커머스사업부문(건강기능식품 판매업 및 부수사업)

4) 양수도자산 및 부채

- 양수도대상사업과 관련된 양도인의 일체의 자산, 부채
- 자산부채산정기준일 : 2025년 7월 31일
- 근로관계이전 : 승계
- 자산 및 부채의 산정 기준 : 감정평가서(대일감정원, 2025.09), 분할 재무상태표

5) 양도대금 지급일자 및 금액

- 양도대금 지급일자 : 2025년 11월 10일
- 계약상 양도대금 : 957,086,686원
- 실제 지급금액: 738,433,276원

※ 양도대상 자산 및 부채의 산정일부터 이행일까지 변동 정산

② 주식양수도계약

당사는 2025년 11월 28일 최대주주인 주식회사 숲으로부터 주식회사 프리비알의 보통주식 77,601주(지분율 100%)를 인수하는 주식양수도 계약을 체결하였으며, 거래 종결에 따라 주식회사 프리비알은 당사의 연결재무제표상 종속기업으로 포함되어었습니다.

1) 계약체결일 : 2025년 11월 28일

2) 계약당사자

- 매도인 : 주식회사 숲
- 매수인 : 주식회사 플레이디

3) 대상회사(발행회사) : 주식회사 프리비알

4) 양수 주식 수 : 기명식 보통주 77,601주 (발행주식의 100%)

※ 주식회사 프리비알이 보유한 자기주식 14.67% 제외

5) 1주당 양수 금액 : 43,820원 (1주당 액면가 5,000원)

6) 총 양수 금액 : 3,400,475,820원

7) 지급 방법 및 대금지급일

- 지급방법 : 계약 체결 후 3영업일 내 지정 계좌로 입금
- 대금지급일 : 2025년 12월 1일 3,400,475,820원 지급완료

다. 정부의 인증 및 그 취소에 관한 사항

당사는 보고서 작성기준일 현재 해당사항이 없습니다.

라. 조건부자본증권의 전환·채무재조정 사유등의 변동현황

당사는 보고서 작성기준일 현재 해당사항이 없습니다.

XII. 상세표

1. 연결대상 종속회사 현황(상세)

☞ 본문 위치로 이동

(단위 : 천원)

상호	설립일	주소	주요사업	최근사업연도말 자산총액	지배관계 근거	주요종속 회사 여부
주식회사 바이오에센셜	2025.09.01	경기도 성남시 분당구 황새울로 359번길 11 5층	커머스사업	3,764,703	의결권의 과반수이상 보유 (기업회계기준서 제1110호)	-
주식회사 프리비알	2007.05.22	서울 마포구 매봉산로 31 13층	광고업	4,346,606	의결권의 과반수이상 보유 (기업회계기준서 제1110호)	-

주) 최근사업연도말 자산총액은 2025년 12월 31일 기준 금액입니다.

2. 계열회사 현황(상세)

☞ 본문 위치로 이동

(기준일 : 2025년 12월 31일)

(단위 : 사)

상장여부	회사수	기업명	법인등록번호
상장	2	주식회사 숲	110111-1263203
		주식회사 플레이디	131111-0251048
비상장	15	(주)썬인트인터내셔널(주1)	121111-0214824
		AFREECATV CO., LTD. (태국)	170101001
		SOOP CO., LTD. (미국)	C3736478
		SOOP CO., LTD. (홍콩)	121100182
		SOOP(THAILAND) COMPANY LIMITED (태국)	0105567045262
		(주)프리캡	131111-0440203
		(주)숲이스포츠(주2)	110111-6433653
		(주)아프리카오픈스튜디오	110111-6799568
		(주)프리컷	131111-0523653
		(주)숲티비(주3)	110111-5768324
		(주)프리메타(주4)	131111-0641281
		(주)파이브앤식스	150111-0161559
		(주)씨티티디	110111-4240183
		(주)바이오에센셜(주5)	131111-0077471
(주)프리비알(주6)	110111-3683186		

주1) (주)썬인트인터내셔널은 공시서류작성기준일 현재 주식회사 숲의 최대주주이자, 주식

2,961,109주(25.76%)를 보유한 모기업입니다.

주2) 당기 중 '(주)아프리카프릭스'에서 '(주)숲이스포츠'로 사명 변경하였습니다.

주3) 당기 중 '(주)아프리카콜로세움'에서 '(주)숲티비'로 사명 변경하였습니다.

주4) 당기 중 해산 등기 완료 하였으며, 청산 절차 진행 중입니다.

주5) 당사는 2025년 9월 1일 100% 지분투자하여 주식회사 바이오에센셜을 설립하였으며, 주식회사 바이오에센셜은 당사의 연결대상 종속기업에 포함되었습니다.

주6) 당사는 2025년 11월 28일 최대주주인 주식회사 숲으로부터 주식회사 프리비알의 보통주식 77,601주(지분율 100%)를 인수하는 주식양수도 계약을 체결하였으며, 거래 종결에 따라 주식회사 프리비알은 당사의 연결대상 종속기업에 포함되었습니다.

3. 타법인출자 현황(상세)

☞ 본문 위치로 이동

(기준일 : 2025년 12월 31일)

(단위 : 천원, 주, %)

법인명	상장 여부	최초취득일자	출자 목적	최초취득금액	기초잔액			증가(감소)			기말잔액			최근사업연도 재무현황	
					수량	지분율	장부 가액	취득(처분)		평가 손익	수량	지분율	장부 가액	총자산	당기 순손익
								수량	금액						
주식회사 바이오에센셜	비상장	2025년 09월 01일	경영참가	4,000,000	-	-	-	10,000	4,000,000	-281,902	10,000	100	3,718,098	3,764,703	-306,910
주식회사 프리비알	비상장	2025년 12월 01일	경영참가	3,400,476	-	-	-	77,601	3,400,476	-	77,601	100	3,400,476	4,346,606	-107,726
합 계					-	-	-	87,601	7,400,476	-281,902	87,601	-	7,118,574	8,111,309	-414,636

주1) 당사는 2025년 9월 1일 주식회사 바이오에센셜을 신설하였으며, 2025년 9월 17일 주식회사 바이오에센셜과 커머스사업 부문 영업양수도 계약을 체결하였습니다. 해당 계약은 이행 완료되어 거래 종결되었습니다.

주2) 당사는 2025년 11월 28일 최대주주인 주식회사 숲으로부터 주식회사 프리비알의 보통주식 77,601주를 인수하는 주식양수도 계약을 체결하였으며, 2025년 12월 1일 거래 종결에 따라 주식회사 프리비알은 당사의 연결대상 종속기업에 포함되었습니다.

주3) 주식회사 프리비알의 지분율은 자기주식 14.67%을 제외한 수치입니다.

주4) 당기 중 2025년 12월 1일자로 주식회사 프리비알이 종속기업에 포함되어, 주식회사 프리비알 자료는 2025년 12월 한달간의 자료로 작성되었습니다.

【 전문가의 확인 】

1. 전문가의 확인

※ 해당사항 없습니다.

2. 전문가와의 이해관계

※ 해당사항 없습니다.